

# RELATIONS INVESTISSEURS 2024

Bloomberg : **QC**

Cote de crédit Moody's : **Aa2 stable**

Score ESG : **CIS-2**

## Budget 2024

Fonctionnement 2024	<b>1 904,1 M\$</b>
Investissement 2024-2033 (incluant RTC)	<b>8 497,7 M\$</b>
Actifs	<b>21,6 G\$</b>

## Résultats financiers\*

### Résultats financiers de fonctionnement (en M\$)

Données	2022	2021	2020
Revenus	1 726,8	1 616,0	1 609,8
Dépenses	1 661,9	1 560,0	1 488,2
Excédent	65,7	56,5	121,9
Excédents de fonctionnement affectés, réserves financières et fonds réservés	446,9	383,8	425,9

\* Données de l'administration municipale, reddition de comptes financière.



## Faits saillants de la notation de crédit

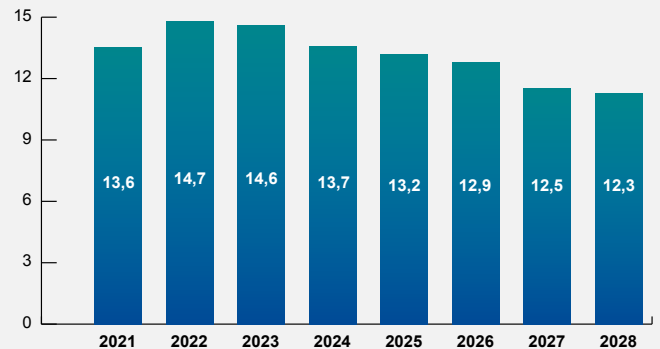
- › Une dette de qualité élevée et exposée à un très faible risque de crédit
- › Un cadre opérationnel contribuant à générer de bons excédents de fonctionnement à moyen terme
- › Un solide profil de liquidités
- › Des politiques financières rigoureuses
- › Une économie vigoureuse

## Dette

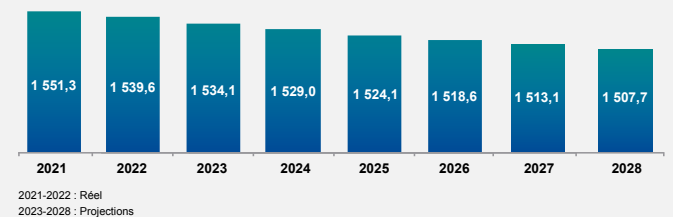
### Balises pour limiter l'endettement

Ratios	2021	2022	2023	2024	2025	2026	2027	2028	Cible
Dette nette consolidée (%)	95,3	91,4	87,0	86,9	85,0	85,1	84,1	84,0	≤ 70
Dette nette / PIB RMR Québec (%)	3,3	3,1	2,8	2,9	2,8	2,8	2,8	2,8	-

### Service de la dette nette / dépenses de fonctionnement (%)



### Évolution de la dette nette (en M\$)



# Programme de financement

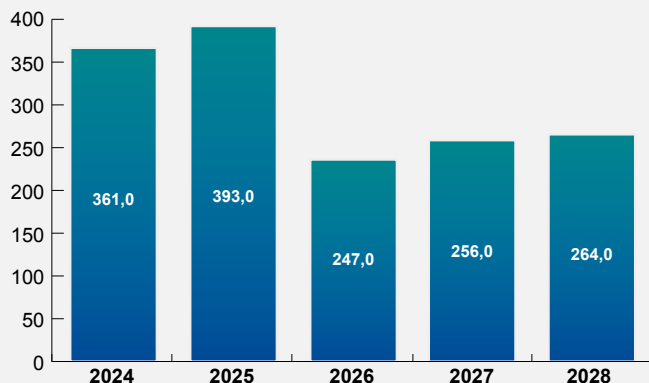
## Programmes antérieurs

Années	Financements réalisés	Taux moyen	Échéance moyenne
2023	355 M\$	4,5 %	6 ans, 3 mois
2022	285 M\$	4,2 %	6 ans, 5 mois
2021	233 M\$	2,0 %	6 ans, 10 mois

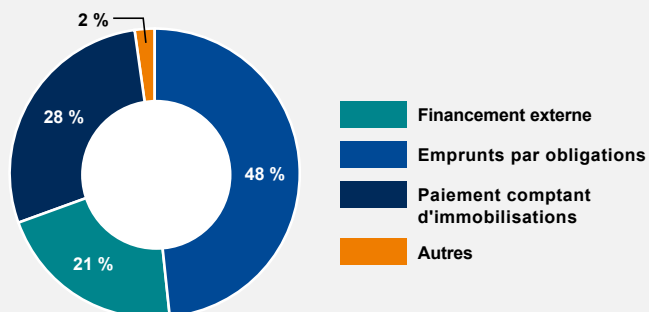
## Stratégie et besoins de financement projetés

- › Obligations séréées avec une structure d'échéances de 1 à 5 ans, et une tranche 10 ans
- › Quatre émissions annuellement par le biais d'appels d'offres sur le marché canadien
- › Volume annuel d'emprunts d'environ 300 M\$ pour 2024-2028
- › Taille des émissions entre 70 M\$ et 100 M\$

### Besoins de financement (en M\$)



### Financement des investissements 2024-2033 (en M\$)



## Indicateurs économiques (prévisions)

Indicateurs - RMR de Québec	2024
Croissance du PIB	1,0 %
Taux de chômage	3,2 %

**Population Ville (2022) : 556 066**

**Revenu médian des ménages (2021) : 70 500 \$**

## Considérations ESG ou initiatives durables

- › Note d'impact ESG de Moody's reflétant la faible exposition de la Ville aux risques environnementaux, sociaux et les solides pratiques de gouvernance
- › Plan de transition et d'action climatique 2021-2025
- › Réserve d'infrastructures pour changements climatiques
- › Plan d'action solidaire 2021-2025
- › Investissements majeurs en logement communautaire
- › Politique de sécurité de l'information



## Personnes-ressources

- › **Anne Mainguy**  
Trésorière et directrice du Service des Finances
- › **Marie Pouliot**  
Conseillère-cadre
- › **Guillaume Delisle**  
Analyste comptable

[finances@ville.quebec.qc.ca](mailto:finances@ville.quebec.qc.ca)