

PUM

PLAN D'URBANISME ET DE MOBILITÉ

Activité de consultation « Imagine le quartier de tes rêves » Synthèse des résultats

Octobre 2023

ville.quebec.qc.ca/pum



Tables des matières

1. Contexte	3
2. Description de l'atelier	5
3. Résultats	11

1. Contexte

Dans son projet de révision de son Plan d'urbanisme et de mobilité, la Ville de Québec a élaboré une programmation d'activités de participation publique destinée à la clientèle jeunesse.

En tenant compte du contexte de transition écologique, l'un des objectifs du futur plan d'urbanisme est de créer des milieux de vie à échelle humaine, sécuritaires et accessibles à tous. Il apparaît donc indispensable de considérer la réalité des enfants dans la planification de la Ville pour favoriser la santé et le bien-être de l'ensemble de la communauté.

Les camps de jour offrent un cadre tout indiqué pour réaliser des ateliers participatifs ludiques, permettant d'interpeller cette clientèle sur les enjeux qui les concernent et ainsi, atteindre les objectifs de consultation qui se retrouvent au cœur de la démarche.

C'est dans ce contexte qu'ont été réalisés, à l'**été 2023**, des ateliers participatifs auprès des **jeunes de 7 à 12 ans**, en collaboration avec certains organismes partenaires du Programme Vacances-été (PVE).

- 6 camps de jour (1/arrondissement)
- 367 participants
- 1 activité



2. Description de l'atelier

Objectifs

- Offrir une activité divertissante aux jeunes
- Susciter l'intérêt des jeunes envers l'aménagement du territoire
- Prendre en compte le point de vue des jeunes dans l'aménagement de la ville de Québec

Déroulement

Atelier participatif sous le thème « Imagine le quartier de tes rêves » abordant les thématiques suivantes :

- S'amuser et vivre ensemble
- Se loger
- Se déplacer
- Se nourrir et s'habiller
- Protéger la nature

Des pictogrammes associés à chacune des thématiques ont été présentés aux participants. En groupe de 3 ou 4 enfants, ils ont été invités à identifier les éléments qu'ils jugent prioritaires à considérer dans leur milieu de vie, à l'échelle de leur quartier.

Matériel



Installations sportives intérieures



Équipements sportifs extérieurs



Jeux libres (rue, boisé)




Parcs et modules de jeux




Jardin communautaire



Piscine et jeux d'eau

S'amuser et vivre ensemble 

Quelles activités semblent les plus intéressantes à avoir ou à développer dans ton quartier?



Plan d'urbanisme et de mobilité 3



Animation et rassemblement



Plein-air urbain

Matériel



Bâtiment en hauteur



Bâtiment 3 étages



Maison jumelée



Maison de ville



Maison unifamiliale isolée



Maison bigénérationnelle



Mini-maison

Matériel



Tramway



Autobus



Voiture



Marche



Vélo



Trottinette



Plusieurs moyens

Matériel



Centre commercial



Dépanneur



Restaurant



Épicerie grande surface



Petits commerces



Kiosque de fruits et légumes



Matériel



Boisé



Eau



Animaux sauvages



Arbres, arbustes et fleurs



Diminuer la pollution (air)



Réduire, recycler, etc. (déchets)



3. Résultats



Atelier au camp de jour Sports Loisirs L'Ornière, 11 juillet 2023

S'amuser et se divertir




Piscine et jeux d'eau

Équipement le plus demandé dans 4 arrondissements (ACL, ASSC, ABEA, ARIV).

Jardins communautaires

C'est dans l'arrondissement de la Cité-Limoilou que l'on retrouve la plus forte demande de ce type d'installation.



Plein-air urbain

L'une des priorités identifiées par les jeunes de Beauport. D'ailleurs, un quart des personnes ayant choisi ce pictogramme réside dans cet arrondissement.

Équipements sportifs intérieurs

Équipement le plus demandé par les jeunes de Charlesbourg.



S'amuser et se divertir



Animation et rassemblements - Jeux libres

Priorités exprimées par les jeunes de La Haute-Saint-Charles.

Équipements sportifs extérieurs

Selon les résultats obtenus, la demande pour ce type d'équipement ne semble pas prioritaire dans aucun arrondissement. De façon générale, l'offre semble correspondre à la demande.



Parcs et modules

De ceux qui ont choisi ces équipements en priorité, près de la moitié résident dans les arrondissements de Beauport et de Charlesbourg.

S'amuser et se divertir

Répartition des éléments préférés pour chaque arrondissement

	Parcs et modules	Équipement sportif int.	Équipement sportif ext.	Piscine et jeux d'eau	Jeux libres	Animation et rassemblements	Plein air urbain	Jardin communautaire	Total
ACL	8 %	15 %	13 %	<u>23 %</u>	8 %	10 %	13 %	13 %	100 %
ARIV	17 %	9 %	14 %	<u>19 %</u>	8 %	16 %	11 %	6 %	100 %
ASSC	9 %	16 %	6 %	<u>22 %</u>	9 %	19 %	16 %	3 %	100 %
ACHA	12 %	<u>16 %</u>	15 %	13 %	13 %	11 %	15 %	5 %	100 %
ABEA	13 %	11 %	11 %	<u>21 %</u>	7 %	9 %	<u>21 %</u>	7 %	100 %
AHSC	8 %	14 %	13 %	9 %	<u>16 %</u>	<u>16 %</u>	14 %	11 %	100 %

S'amuser et se divertir

Répartition de chaque élément selon l'arrondissement dans lequel il a été préféré

	Parcs et modules	Équipement sportif int.	Équipement sportif ext.	Piscine et jeux d'eau	Jeux libres	Animation et rassemblements	Plein air urbain	Jardin communautaire
ACL	10 %	15 %	14 %	19 %	8 %	10 %	10 %	19 %
ARIV	17 %	6 %	<u>22 %</u>	13 %	<u>27 %</u>	<u>24 %</u>	19 %	<u>26 %</u>
ASSC	10 %	<u>16 %</u>	5 %	15 %	8 %	15 %	10 %	4 %
ACHA	<u>23 %</u>	<u>16 %</u>	<u>22 %</u>	15 %	19 %	15 %	17 %	11 %
ABEA	<u>23 %</u>	11 %	16 %	<u>26 %</u>	11 %	12 %	<u>25 %</u>	15 %
AHSC	17 %	14 %	<u>22 %</u>	13 %	<u>27 %</u>	<u>24 %</u>	19 %	<u>26 %</u>
	100 %	100 %	100 %	100 %	100 %	100 %	100 %	100 %

Se loger



Maison unifamiliale isolée

Typologie plus populaire dans les quartiers moins densément peuplés.

Maison de type jumelé

Il s'agit du pictogramme choisi dans une plus grande proportion par les jeunes de l'arrondissement Les Rivières.



Bâtiment en hauteur

Une priorité exprimée par les jeunes de La Cité-Limoilou.

Se loger



Maison bigénérationnelle

Le quart des personnes ayant choisi cette typologie résident dans l'arrondissement de Beauport. C'est d'ailleurs l'un des choix les plus populaires dans cet arrondissement, de même que dans l'arrondissement de La Cité-Limoilou.

Maison de ville

Plus de 27 % de tous les participants ayant choisi la maison de ville résident dans l'arrondissement Les Rivières.



Mini-maison

Bien que la mini-maison n'ait pas été choisi de façon prioritaire dans aucun arrondissement, c'est dans La Haute-Saint-Charles que l'on retrouve le quart des personnes l'ayant choisi.



Se loger

Répartition des éléments préférés pour chaque arrondissement

	Bâtiment en hauteur	Bâtiment 3 étages	Maison jumelée	Maison de ville	Maison unifamiliale isolée	Maison bigénérationnelle	Mini-maison	Total
ACL	<u>20 %</u>	10 %	10 %	17 %	13 %	<u>20 %</u>	10 %	100 %
ARIV	18 %	8 %	<u>23 %</u>	18 %	15 %	18 %	3 %	100 %
ASSC	6 %	13 %	13 %	17 %	<u>27 %</u>	17 %	7 %	100 %
ACHA	19 %	12 %	17 %	7 %	<u>24 %</u>	14 %	7 %	100 %
ABEA	15 %	13 %	15 %	5 %	<u>23 %</u>	<u>23 %</u>	8 %	100 %
AHSC	17 %	11 %	14 %	11 %	<u>28 %</u>	8 %	11 %	100 %

Se loger

Répartition de chaque élément selon l'arrondissement dans lequel il a été préféré

	Bâtiment en hauteur	Bâtiment 3 étages	Maison jumelée	Maison de ville	Maison unifamiliale isolée	Maison bigénérationnelle	Mini-maison
ACL	17 %	13 %	9 %	19 %	9 %	17 %	19 %
ARIV	20 %	13 %	<u>26 %</u>	<u>27 %</u>	13 %	19 %	6 %
ASSC	6 %	17 %	12 %	19 %	17 %	14 %	13 %
ACHA	<u>23 %</u>	<u>21 %</u>	21 %	12 %	<u>21 %</u>	17 %	19 %
ABEA	17 %	<u>21 %</u>	18 %	8 %	19 %	<u>25 %</u>	19 %
AHSC	17 %	17 %	15 %	15 %	<u>21 %</u>	8 %	<u>25 %</u>
	100 %	100 %	100 %	100 %	100 %	100 %	100 %

Se déplacer



Vélo


Il s'agit du moyen de transport **le plus populaire** dans chacun des arrondissements. Cela témoigne d'un important potentiel de transfert modal de la part des jeunes.

Transports actifs (marche, vélo et trottinette)

La majorité des jeunes des arrondissements de Sainte-Foy–Sillery–Cap-Rouge (60 %) et de La Cité-Limoilou (56 %) ont choisi de façon prioritaire un mode de transport actif.



Se déplacer



Transports collectifs (autobus et tramway)

Près de 1 jeune sur 4 (24 %) des arrondissements de Sainte-Foy–Sillery–Cap-Rouge et de Charlesbourg ont choisi en priorité un mode de transport collectif. De ceux qui ont choisi le tramway, 29 % résident à Charlesbourg. De ceux qui ont choisi l'autobus, le tiers réside dans Les Rivières.

Voiture

C'est l'un des modes de transport privilégié par les répondants de l'arrondissement Les Rivières.



Se déplacer

Répartition des éléments préférés pour chaque arrondissement

	Tramway	Autobus	Voiture	Vélo	Trottinette	Marche	Plusieurs moyens	
ACL	10 %	10 %	20 %	<u>23 %</u>	13 %	20 %	3 %	100 %
ARIV	2 %	14 %	<u>21 %</u>	<u>21 %</u>	12 %	14 %	14 %	100 %
ASSC	21 %	3 %	9 %	<u>24 %</u>	12 %	<u>24 %</u>	8 %	100 %
ACHA	19 %	5 %	19 %	<u>26 %</u>	12 %	5 %	14 %	100 %
ABEA	12 %	7 %	14 %	<u>26 %</u>	10 %	17 %	14 %	100 %
AHSC	9 %	7 %	20 %	<u>22 %</u>	4 %	20 %	18 %	100 %

Se déplacer

Répartition de chaque élément selon l'arrondissement dans lequel il a été préféré

	Tramway	Autobus	Voiture	Vélo	Trottinette	Marche	Plusieurs moyens
ACL	11 %	17 %	15 %	13 %	17 %	16 %	3 %
ARIV	4 %	<u>33 %</u>	<u>22 %</u>	16 %	<u>21 %</u>	16 %	20 %
ASSC	25 %	6 %	7 %	14 %	17 %	21 %	10 %
ACHA	<u>29 %</u>	11 %	20 %	<u>20 %</u>	<u>21 %</u>	5 %	20 %
ABEA	18 %	17 %	15 %	<u>20 %</u>	17 %	18 %	20 %
AHSC	14 %	17 %	<u>22 %</u>	18 %	8 %	<u>24 %</u>	<u>27 %</u>
	100 %	100 %	100 %	100 %	100 %	100 %	100 %

Se nourrir et s'habiller



Centre commercial

Il s'agit d'une priorité exprimée par les jeunes des arrondissements de Charlesbourg (28 %), de La Cité-Limoilou (27 %) et de La Haute-Saint-Charles (27 %). Questionnés sur les raisons de leur choix, plusieurs répondants mentionnent que ce type d'établissement commercial leur permet de faire leurs achats de façon autonome.

Épicerie

Il s'agit d'une priorité pour les répondants de l'arrondissement Les Rivières (22 %). D'ailleurs, de tous ceux ayant sélectionné ce type de commerce, 23 % résident dans cet arrondissement.



Se nourrir et s'habiller



Commerces de proximité

De ceux ayant choisi ce type de commerce en priorité, 30 % résident dans l'arrondissement de Beauport.

Dépanneur

C'est le choix le plus populaire des jeunes de l'arrondissement de Beauport.



Restaurant

Les jeunes des arrondissements de Sainte-Foy–Sillery–Cap-Rouge (30 %) et Les Rivières (22 %) ont choisi ce type de commerce en priorité.

Se nourrir et s'habiller

Répartition des éléments préférés pour chaque arrondissement


	Centre commercial	Dépanneur	Restaurant	Épicerie	Commerces de proximité	Kiosque de fruits	
ACL	<u>27 %</u>	7 %	20 %	20 %	13 %	13 %	100 %
ARIV	20 %	20 %	<u>22 %</u>	<u>22 %</u>	4 %	11 %	100 %
ASSC	24 %	9 %	<u>30 %</u>	18 %	6 %	12 %	100 %
ACHA	<u>28 %</u>	21 %	21 %	18 %	10 %	3 %	100 %
ABEA	12 %	<u>24 %</u>	17 %	15 %	20 %	12 %	100 %
AHSC	<u>27 %</u>	20 %	14 %	16 %	14 %	8 %	100 %

Se nourrir et s'habiller

Répartition de chaque élément selon l'arrondissement dans lequel il a été préféré

	Centre commercial	Dépanneur	Restaurant	Épicerie	Commerces de proximité	Kiosque de fruits
ACL	15 %	5 %	13 %	14 %	15 %	17 %
ARIV	17 %	21 %	<u>21 %</u>	<u>23 %</u>	7 %	<u>22 %</u>
ASSC	15 %	7 %	<u>21 %</u>	14 %	7 %	17 %
ACHA	20 %	19 %	17 %	16 %	15 %	4 %
ABEA	9 %	<u>24 %</u>	15 %	14 %	<u>30 %</u>	<u>22 %</u>
AHSC	<u>24 %</u>	<u>24 %</u>	15 %	19 %	26 %	17 %
	100 %	100 %	100 %	100 %	100 %	100 %

Protéger la nature



Eau

La protection de l'eau a été identifiée au premier rang des priorités par les jeunes de 3 arrondissements : La Haute-Saint-Charles (29 %), Sainte-Foy–Sillery–Cap-Rouge (25 %) et Beauport (24 %)

Animaux sauvages

C'est le choix le plus populaire des jeunes des arrondissements de La Cité-Limoilou (24 %) et Charlesbourg (24 %)



Matières résiduelles

Il s'agit de la priorité exprimée par les jeunes de l'arrondissement Les Rivières (22 %)

Protéger la nature

Répartition des éléments préférés pour chaque arrondissement

	Boisé	Eau	Animaux sauvages	Arbres	Qualité de l'air	Matières résiduelles	
ACL	14 %	14 %	<u>24 %</u>	14 %	17 %	17 %	100 %
ARIV	18 %	20 %	20 %	8 %	14 %	<u>22 %</u>	100 %
ASSC	21 %	<u>25 %</u>	17 %	8 %	21 %	8 %	100 %
ACHA	21 %	17 %	<u>24 %</u>	10 %	19 %	10 %	100 %
ABEA	19 %	<u>24 %</u>	21 %	2 %	19 %	14 %	100 %
AHSC	18 %	<u>29 %</u>	13 %	4 %	13 %	22 %	100 %

Protéger la nature

Répartition de chaque élément selon l'arrondissement dans lequel il a été préféré

	Boisé	Eau	Animaux sauvages	Arbres	Qualité de l'air	Matières résiduelles
ACL	9 %	8 %	15 %	24 %	13 %	13 %
ARIV	<u>21 %</u>	20 %	<u>22 %</u>	<u>24 %</u>	18 %	<u>29 %</u>
ASSC	12 %	12 %	9 %	12 %	13 %	5 %
ACHA	<u>21 %</u>	14 %	<u>22 %</u>	<u>24 %</u>	<u>21 %</u>	11 %
ABEA	19 %	20 %	20 %	6 %	<u>21 %</u>	16 %
AHSC	19 %	<u>26 %</u>	13 %	12 %	15 %	26 %
	100 %	100 %	100 %	100 %	100 %	100 %

ville.quebec.qc.ca/pum

