

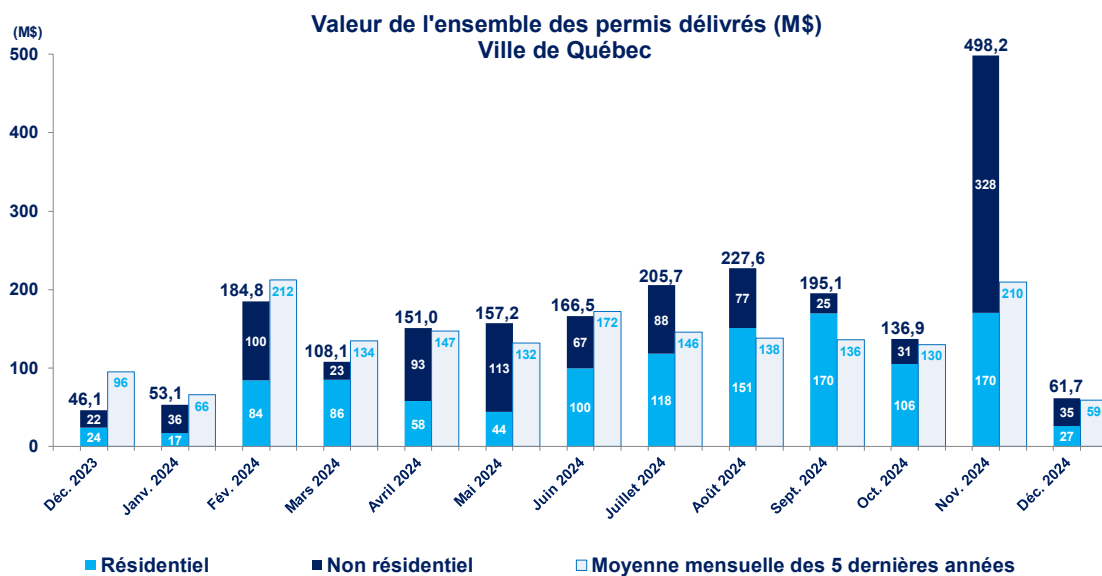


## BULLETIN 2025-01 : PERMIS DÉLIVRÉS EN DÉCEMBRE 2024

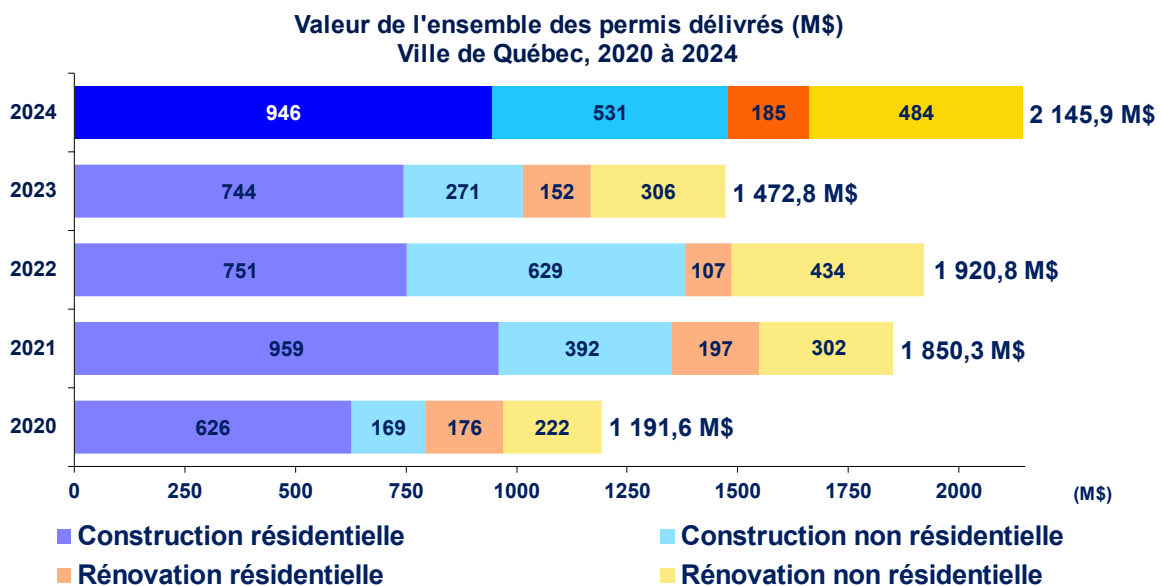
### Valeur déclarée des travaux de constructions neuves et de rénovations Décembre 2024 par rapport à novembre 2024

Permis Ville de Québec	Constructions neuves		Rénovations		Total	
	Déc. 2024	Nov. 2024	Déc. 2024	Nov. 2024	Déc. 2024	Nov. 2024
Résidentiel	20,9 M\$	114,7 M\$	5,8 M\$	55,7 M\$	26,7 M\$	170,4 M\$
Non résidentiel	3,3 M\$	315,4 M\$	31,7 M\$	12,4 M\$	35,0 M\$	327,8 M\$
<b>Total</b>	<b>24,2 M\$</b>	<b>430,1 M\$</b>	<b>37,5 M\$</b>	<b>68,1 M\$</b>	<b>61,7 M\$</b>	<b>498,2 M\$</b>

➤ La **valeur des travaux** prévus aux permis délivrés en **décembre 2024** totalise un peu moins de **62 M\$**. Il s'agit d'une somme inférieure de 437 M\$ à la valeur des permis délivrés au mois de novembre 2024 (qui présentait le deuxième montant le plus élevé depuis la création de la nouvelle Ville de Québec en 2002).



➤ La **valeur totale des permis** délivrés au cours du mois de **décembre 2024** est **supérieure de 3 M\$** à la **moyenne des permis délivrés** au cours des mois de décembre des cinq dernières années (59 M\$).

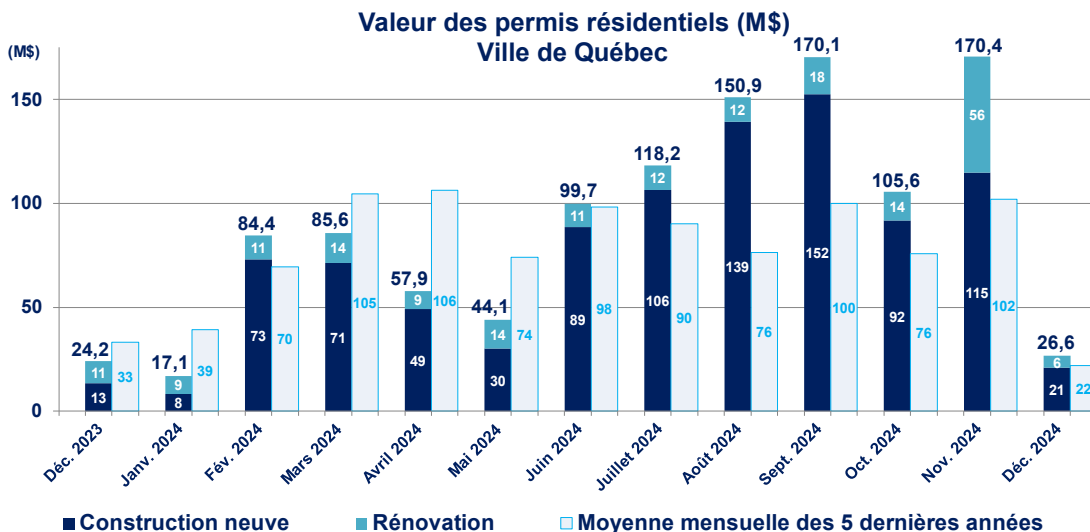


➤ La **valeur totale des travaux prévus aux permis** délivrés en 2024, soit près de **2 150 G\$**, représente le montant le plus élevée des 5 dernières années par une marge de plus de 200 M\$.

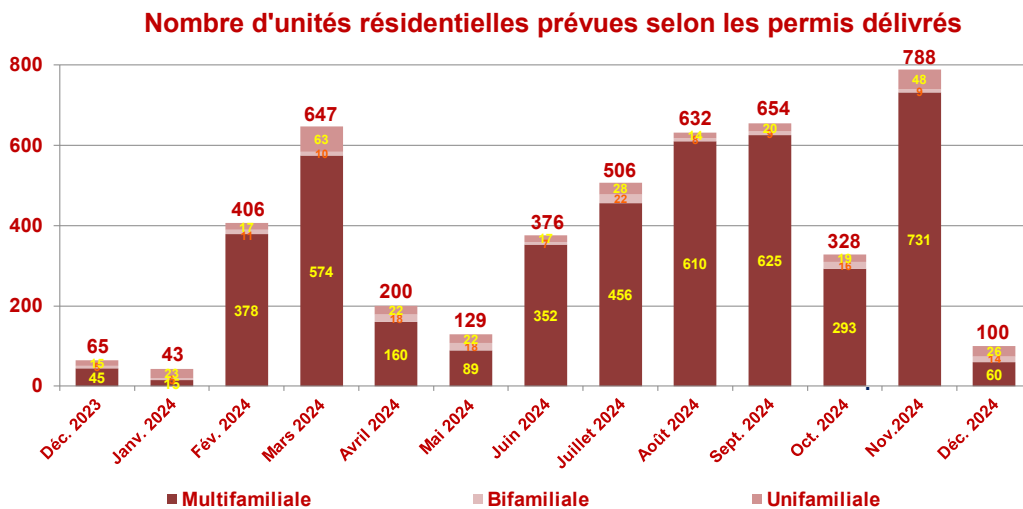


## BULLETIN 2025-01 : PERMIS DÉLIVRÉS EN DÉCEMBRE 2024

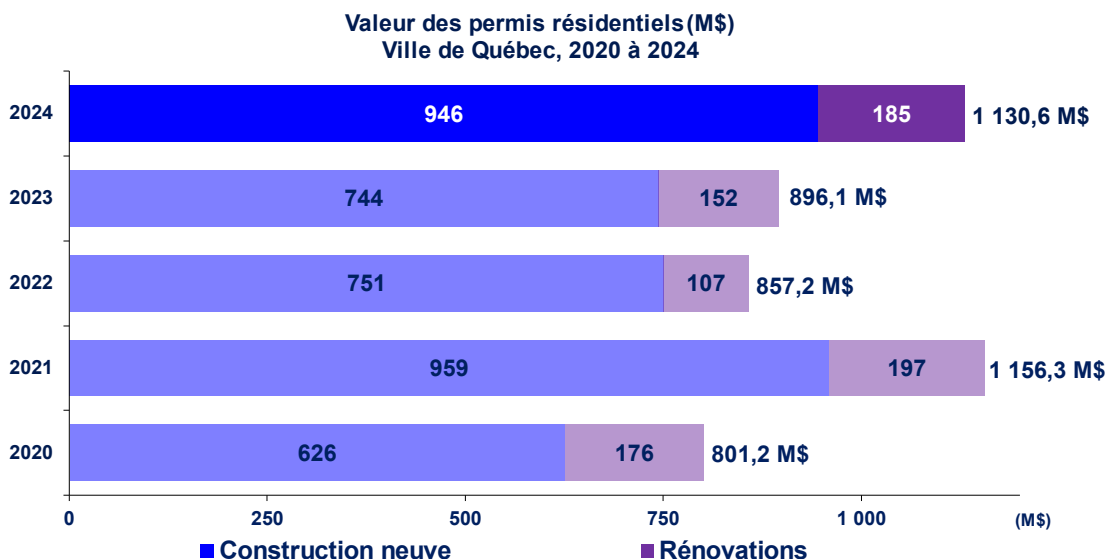
### PERMIS DE CONSTRUCTIONS RÉSIDENTIELLES



➤ La valeur des travaux prévus aux permis de constructions neuves et de rénovations résidentielles délivrés au cours du mois de décembre 2024 atteint moins de 27 M\$. Ce montant représente 5 M\$ de plus que la moyenne des mois de décembre des cinq dernières années (22 M\$).



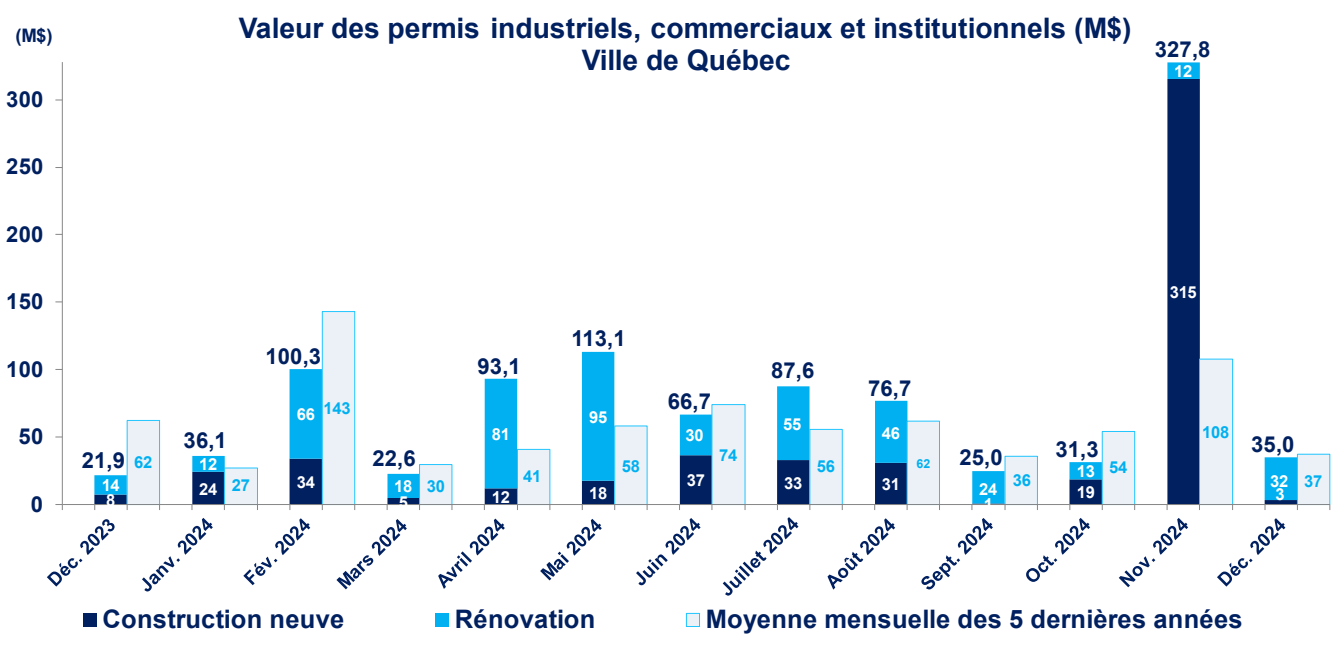
➤ Le nombre d'unités résidentielles autorisées par les permis délivrés en décembre 2024 atteint 100. Ce nombre d'unités est bien loin de la moyenne des douze derniers mois (401 unités). Les unités autorisées aux permis résidentiels délivrés en 2024 totalisent ainsi 4 809.



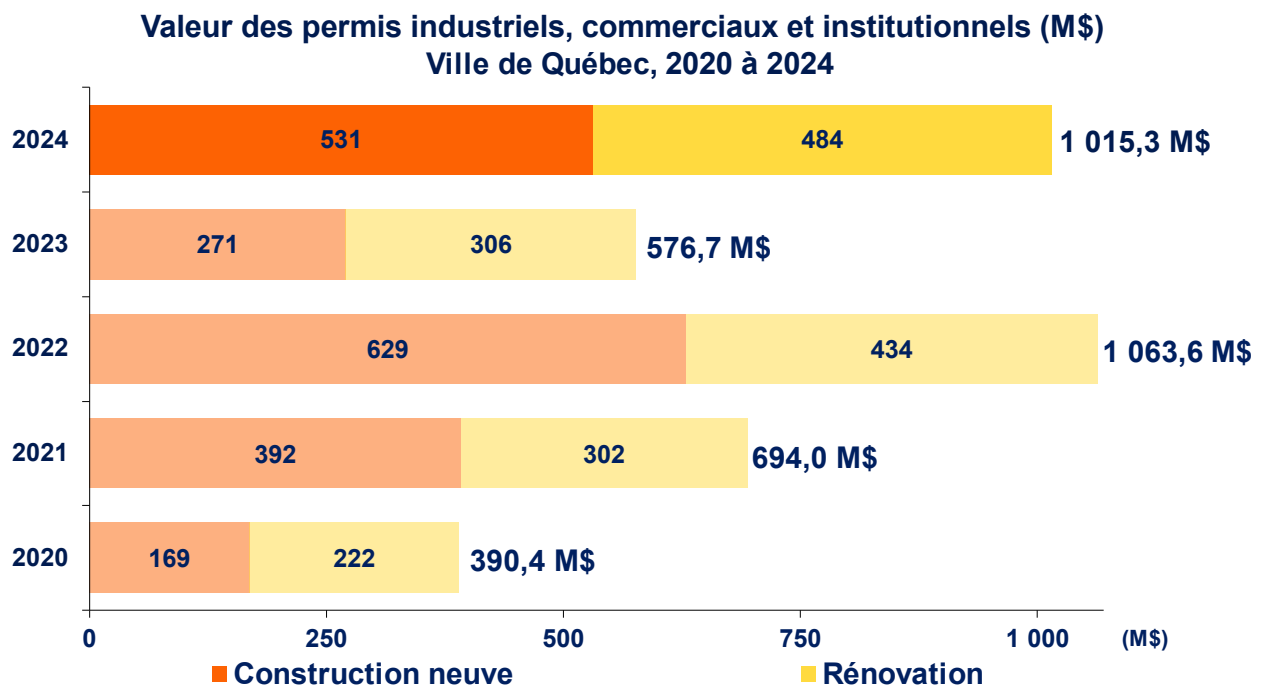
➤ La valeur totale des travaux prévus aux permis résidentiels délivrés en 2024, soit plus de 1,13 G\$, est au deuxième rang des cinq dernières années.

## BULLETIN 2025-01 : PERMIS DÉLIVRÉS EN DÉCEMBRE 2024

### PERMIS INDUSTRIELS, COMMERCIAUX ET INSTITUTIONNELS



➤ La valeur des **permis industriels, commerciaux et institutionnels** atteint **35 M\$** en **décembre 2024**. Ce montant représente **2 M\$ de moins** que la **moyenne** des mois de décembre des cinq dernières années (37 M\$).



➤ La **valeur des permis industriels, commerciaux et institutionnels** en 2024, **1 015 M\$**, représente le deuxième montant le plus élevé des 5 dernières années, à moins de 50 M\$ du montant record de 2022.