

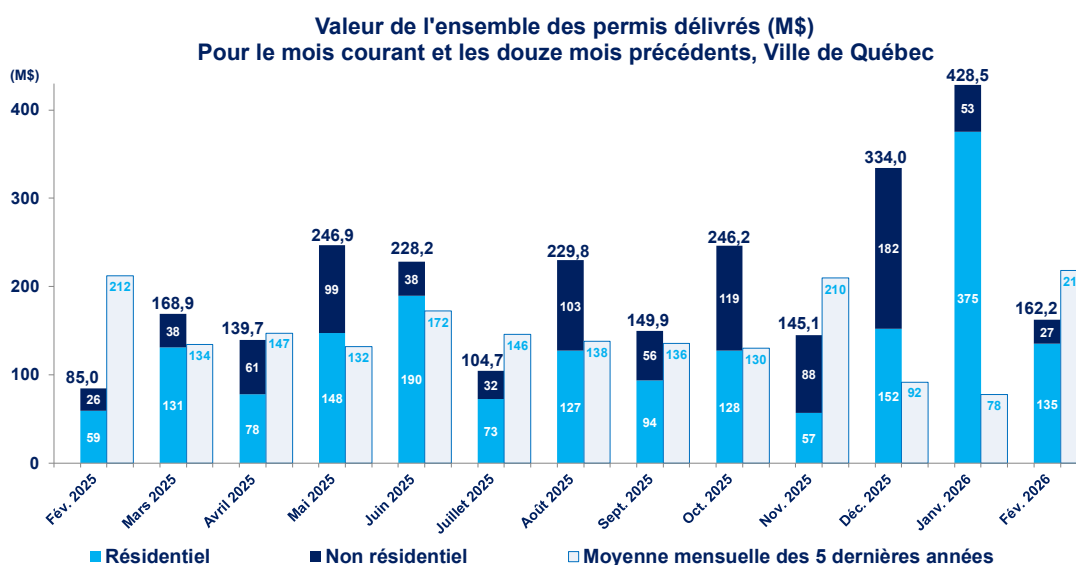


BULLETIN 2026-03 : PERMIS DÉLIVRÉS EN FÉVRIER 2026

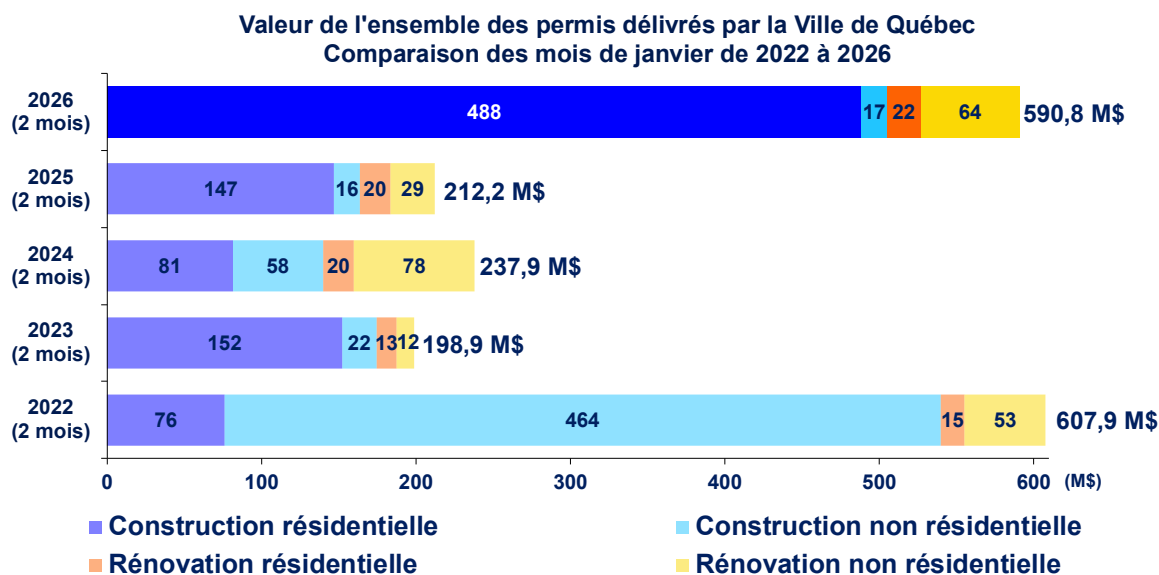
Valeur déclarée des travaux de constructions neuves et de rénovations Permis délivrés en février 2026 comparés à janvier 2026

Permis délivrés Ville de Québec	Constructions neuves		Rénovations		Total	
	Févr. 2026	Janv. 2026	Févr. 2026	Janv. 2026	Févr. 2026	Janv. 2026
Résidentiel	125,1 M\$	363,3 M\$	9,9 M\$	11,9 M\$	135,0 M\$	375,2 M\$
Non résidentiel	2,8 M\$	13,7 M\$	24,4 M\$	39,6 M\$	27,2 M\$	53,3 M\$
Total	127,9 M\$	377,0 M\$	34,3 M\$	51,5 M\$	162,2 M\$	428,5 M\$

➤ La **valeur des travaux** prévus aux permis délivrés en **février 2026** totalise plus de **162 M\$**. Il s'agit d'une somme inférieure de 266 M\$ à la valeur des permis délivrés au mois record de janvier 2026.



➤ La **valeur totale des permis** délivrés au cours du mois de **février 2026** est inférieure de **56 M\$** à la **moyenne des permis délivrés** au cours des mois de février des cinq dernières années (218 M\$).

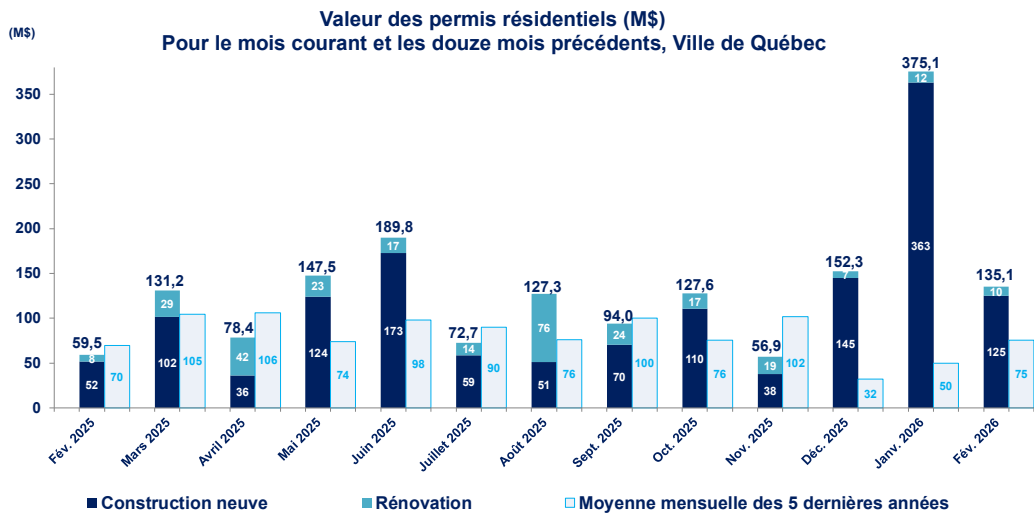


➤ La **valeur totale des travaux prévus aux permis** depuis le début de l'année, soit **591 millions \$**, représente le **2^e montant le plus élevé des 5 dernières années** pour la même période de deux mois.

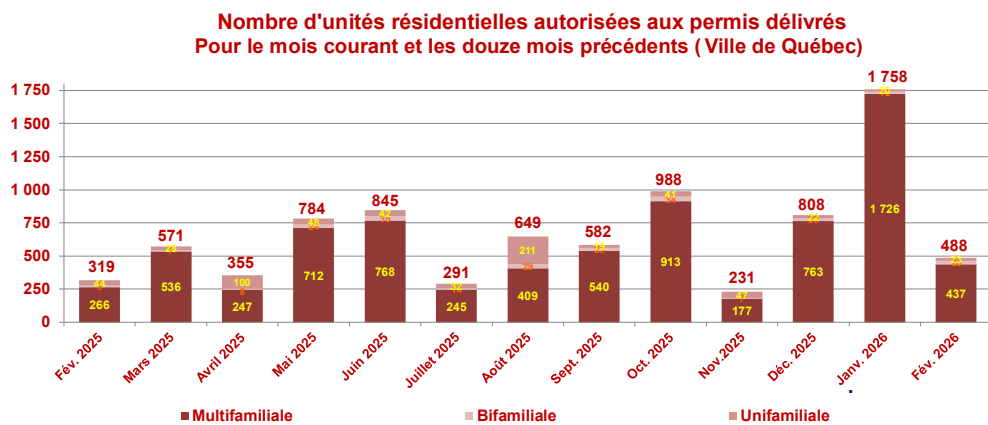


BULLETIN 2026-03 : PERMIS DÉLIVRÉS EN FÉVRIER 2026

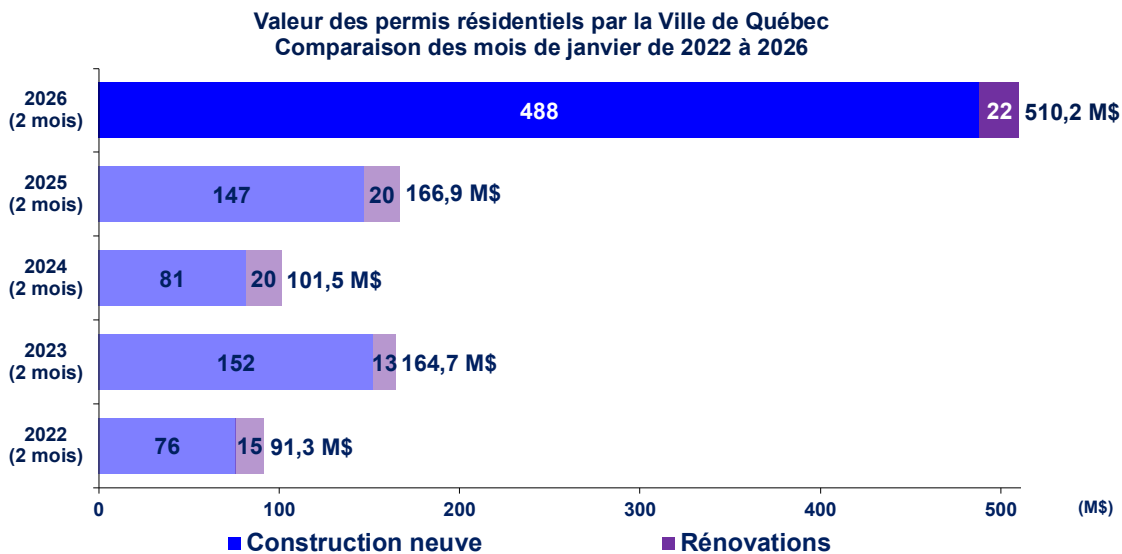
PERMIS DE CONSTRUCTIONS RÉSIDENIELLES



➤ La valeur des travaux prévus aux **permis de constructions neuves et de rénovations résidentielles** délivrés au cours du mois de **février 2026** atteint **plus de 135 M\$**. Ce montant représente **60 M\$ de plus que la moyenne** des mois de février des cinq dernières années (75 M\$).



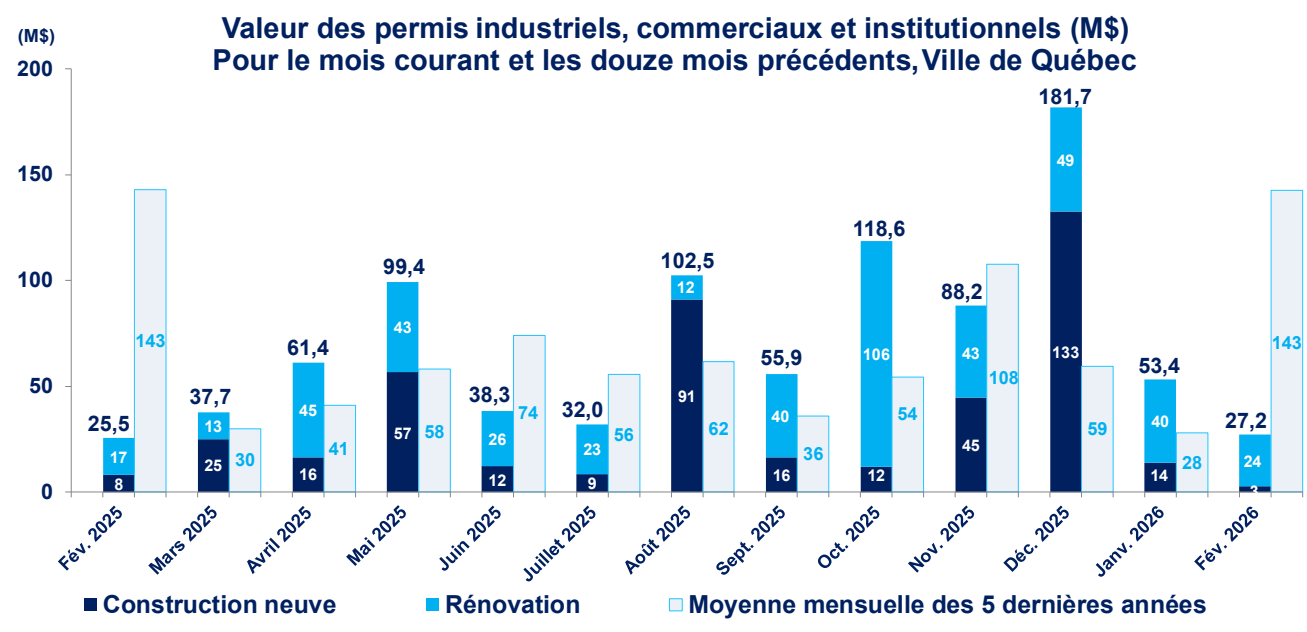
➤ Le **nombre d'habitations** autorisées par les permis délivrés en **février 2026** atteint **488 unités** alors que **la moyenne des douze derniers mois est de 696 unités**.



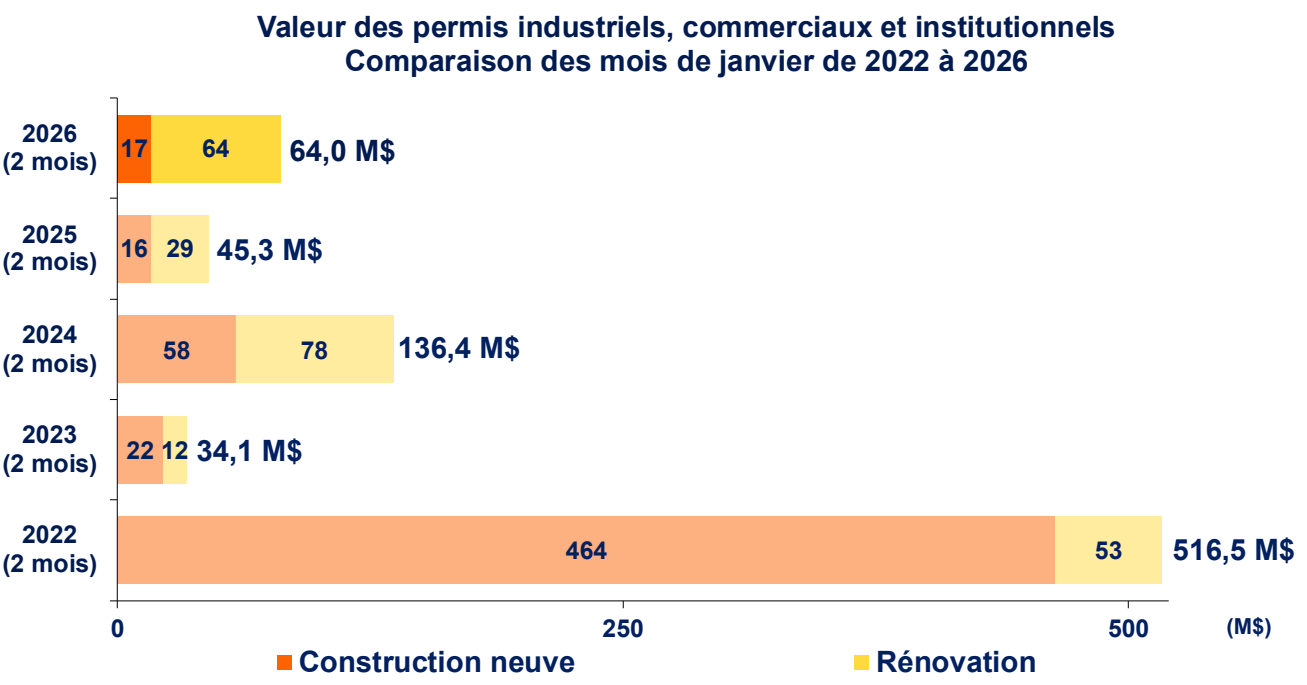
➤ La **valeur totale des travaux prévus aux permis résidentiels** depuis le début de l'année, **510 M \$**, est de loin **le montant le plus élevé des cinq dernières années** pour la même période de deux mois.

BULLETIN 2026-03 : PERMIS DÉLIVRÉS EN FÉVRIER 2026

PERMIS INDUSTRIELS, COMMERCIAUX ET INSTITUTIONNELS



➤ La valeur des permis industriels, commerciaux et institutionnels atteint plus de 27 M\$ en février 2026. Ce montant représente 116 M\$ de moins que la moyenne des mois de février des cinq dernières années (143 M\$).



➤ La valeur des permis industriels, commerciaux et institutionnels délivrés depuis le début de l'année, 64 M\$, représente le 3^e montant le plus élevé des 5 dernières années pour la même période de deux mois.