

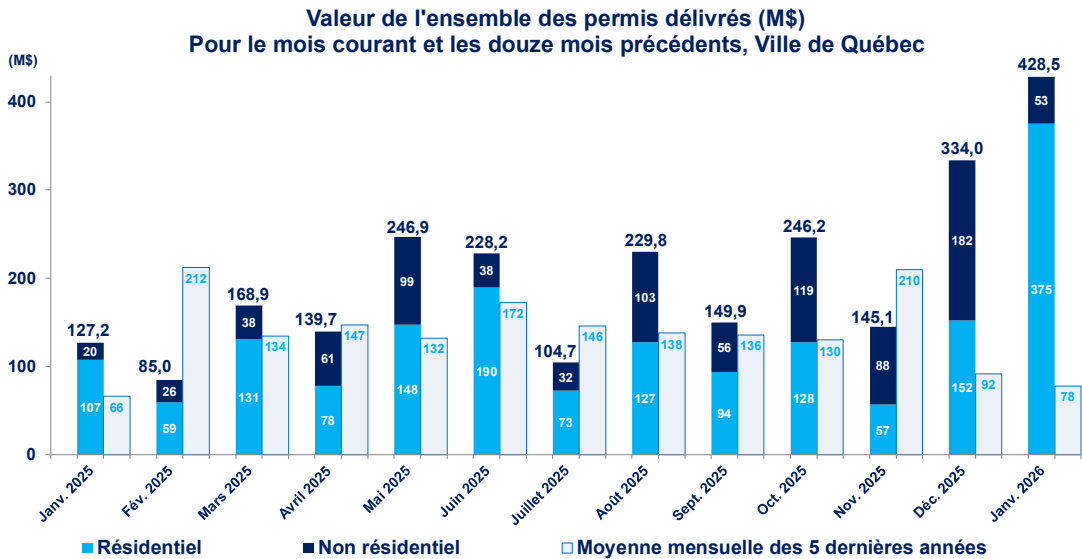


BULLETIN 2026-02 : PERMIS DÉLIVRÉS EN JANVIER 2026

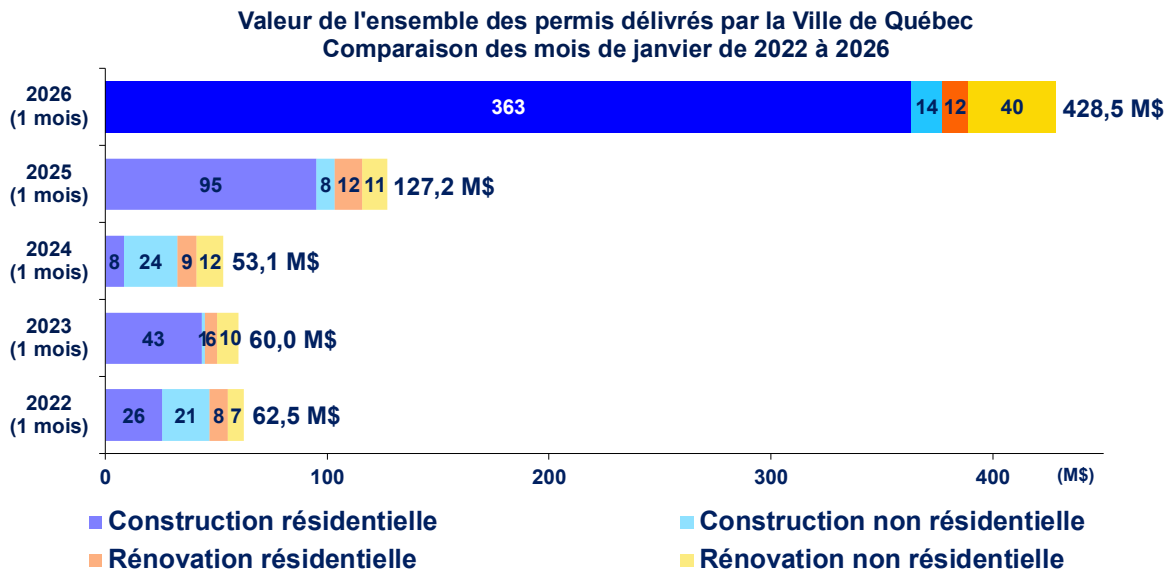
Valeur déclarée des travaux de constructions neuves et de rénovations
Permis délivrés en janvier 2026 comparés à décembre 2025

Permis délivrés Ville de Québec	Constructions neuves		Rénovations		Total	
	Janv. 2026	Déc. 2025	Janv. 2026	Déc. 2025	Janv. 2026	Déc. 2025
Résidentiel	363,3 M\$	144,8 M\$	11,9 M\$	7,5 M\$	375,2 M\$	152,3 M\$
Non résidentiel	13,7 M\$	132,7 M\$	39,6 M\$	49,1 M\$	53,3 M\$	181,7 M\$
Total	377,0 M\$	277,5 M\$	51,5 M\$	56,6 M\$	428,5 M\$	334,0 M\$

➤ La **valeur des travaux** prévus aux permis délivrés en **janvier 2026** totalise près de **429 M\$**. Il s'agit d'une somme supérieure de 95 M\$ à la valeur des permis délivrés au mois de décembre 2025.



➤ La **valeur totale des permis** délivrés au cours du mois de **janvier 2026** est aussi **supérieure de 350 M\$ à la moyenne des permis délivrés** au cours des mois de janvier des cinq dernières années (78 M\$).

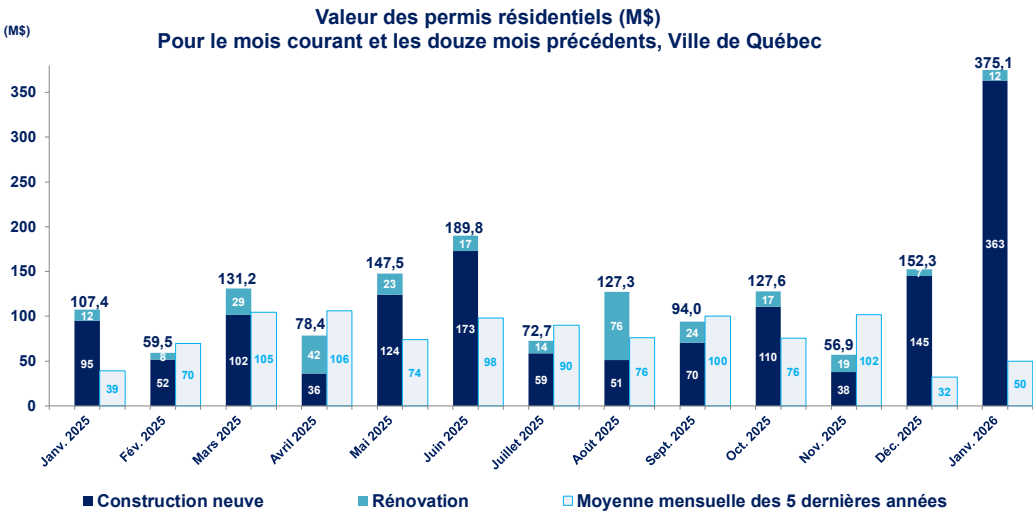


➤ La **valeur totale des travaux prévus aux permis** depuis le début de l'année, soit **429 millions \$**, représente de loin **le montant le plus élevé des 5 dernières années** pour un mois de janvier.

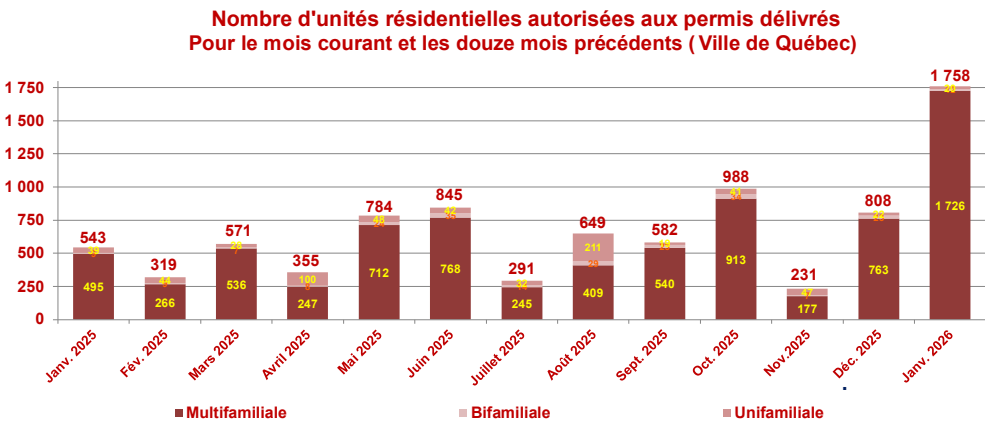


BULLETIN 2026-02 : PERMIS DÉLIVRÉS EN JANVIER 2026

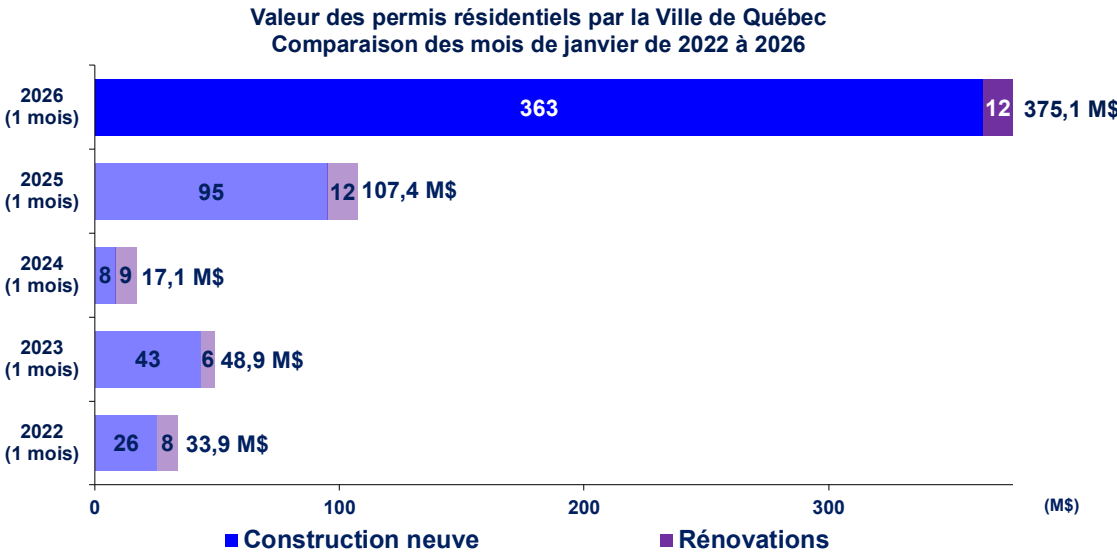
PERMIS DE CONSTRUCTIONS RÉSIDENTIELLES



➤ La valeur des travaux prévus aux **permis de constructions neuves et de rénovations résidentielles** délivrés au cours du mois de **janvier 2026** atteint **plus de 375 M\$**. Ce montant représente **325 M\$ de plus que la moyenne** des mois de janvier des cinq dernières années (50 M\$).



➤ Le **nombre d'habitations** autorisées par les permis délivrés en **janvier 2026** atteint **1 758 unités**, un **record**, alors que **la moyenne des douze derniers mois est de 682 unités**.

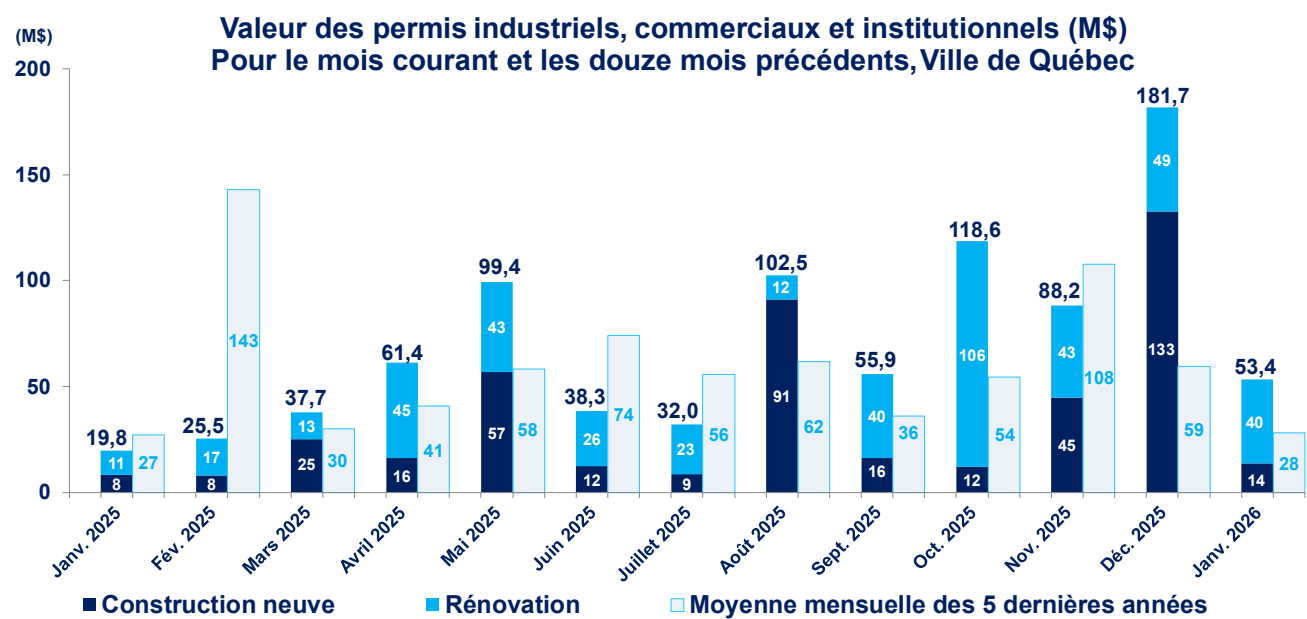


➤ La **valeur totale des travaux prévus aux permis résidentiels** depuis le début de l'année, **375 M \$**, est, de loin, **le montant le plus élevé des cinq dernières années** pour un mois de janvier.

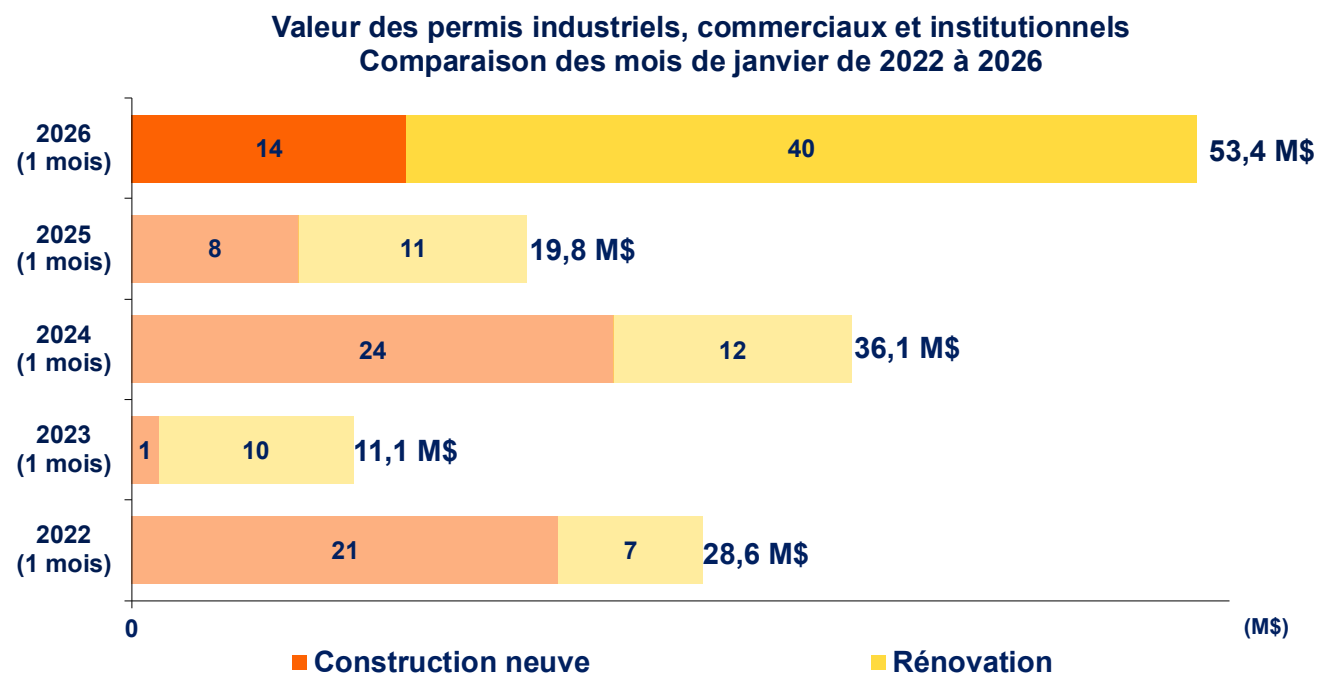


BULLETIN 2026-02 : PERMIS DÉLIVRÉS EN JANVIER 2026

PERMIS INDUSTRIELS, COMMERCIAUX ET INSTITUTIONNELS



➤ La valeur des permis industriels, commerciaux et institutionnels atteint plus de **53 M\$** en janvier 2026. Ce montant représente **25 M\$ de plus** que la moyenne des mois de janvier des cinq dernières années (28 M\$).



➤ La valeur des permis industriels, commerciaux et institutionnels délivrés depuis le début de l'année, **53 M\$**, représente le montant le plus élevé des 5 dernières années pour un mois de janvier.