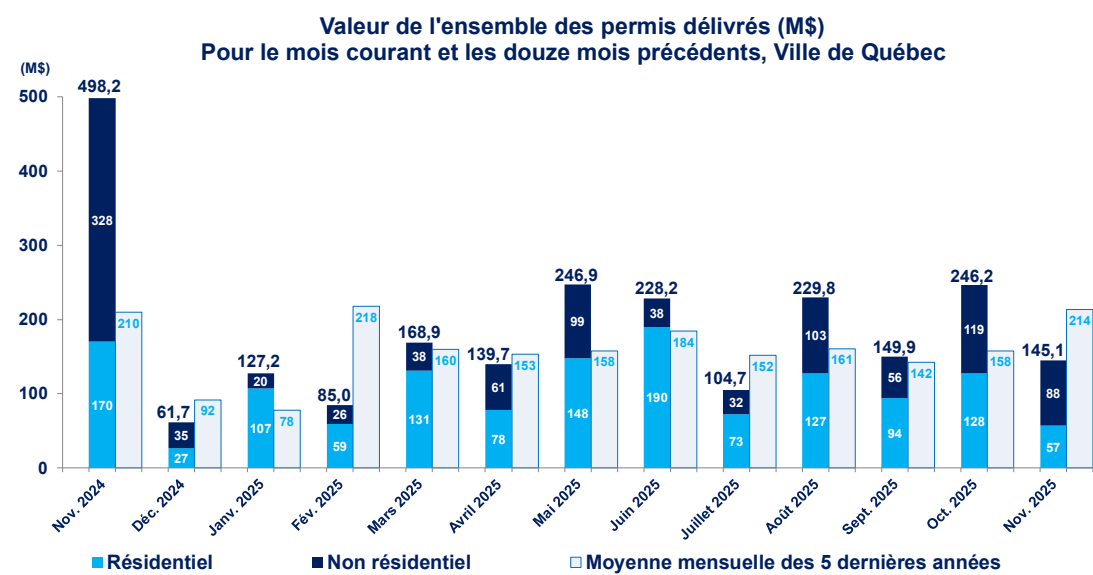




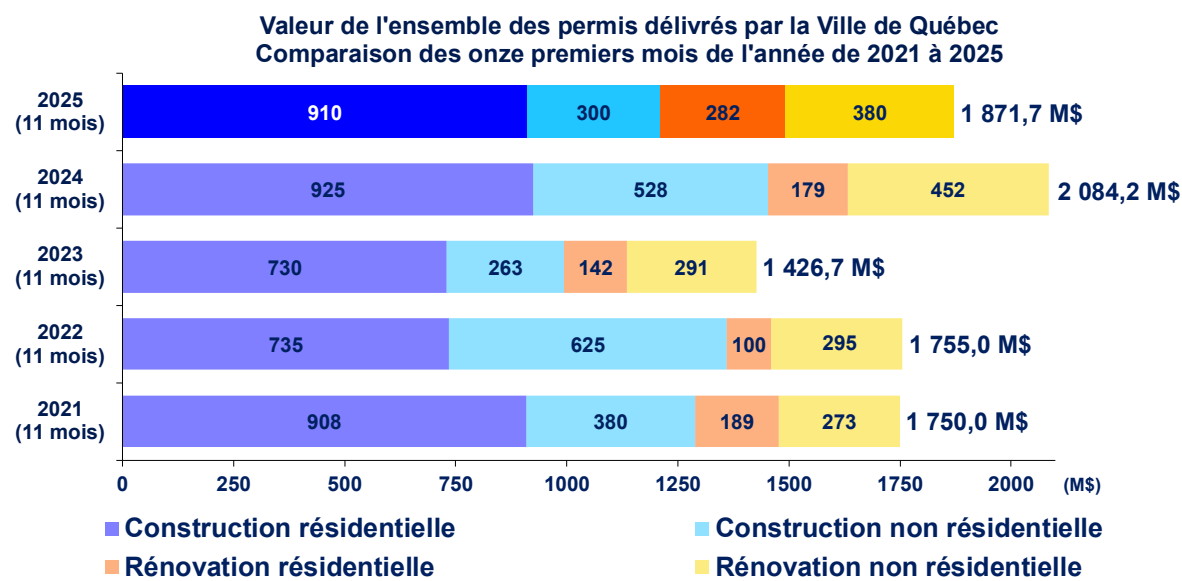
BULLETIN 2025-12 : PERMIS DÉLIVRÉS EN NOVEMBRE 2025

Valeur déclarée des travaux de constructions neuves et de rénovations Permis délivrés en novembre 2025 comparés à octobre 2025						
Permis délivrés Ville de Québec	Constructions neuves		Rénovations		Total	
	Nov. 2025	Oct. 2025	Nov. 2025	Oct. 2025	Nov. 2025	Oct. 2025
Résidentiel	37,8 M\$	110,5 M\$	19,1 M\$	17,1 M\$	56,9 M\$	127,6 M\$
Non résidentiel	44,7 M\$	12,1 M\$	43,5 M\$	106,5 M\$	88,2 M\$	118,6 M\$
Total	82,5 M\$	122,6 M\$	62,6 M\$	123,6 M\$	145,1 M\$	246,2 M\$

➤ La **valeur des travaux** prévus aux permis délivrés en **novembre 2025** totalise un peu plus de **145 M\$**. Il s'agit d'une somme inférieure de plus de 100 M\$ à la valeur des permis délivrés au mois d'octobre 2025.



➤ La **valeur totale des permis** délivrés au cours du mois de **novembre 2025** est **inférieure de 69 M\$ à la moyenne des permis délivrés** au cours des mois de novembre des cinq dernières années (214 M\$).

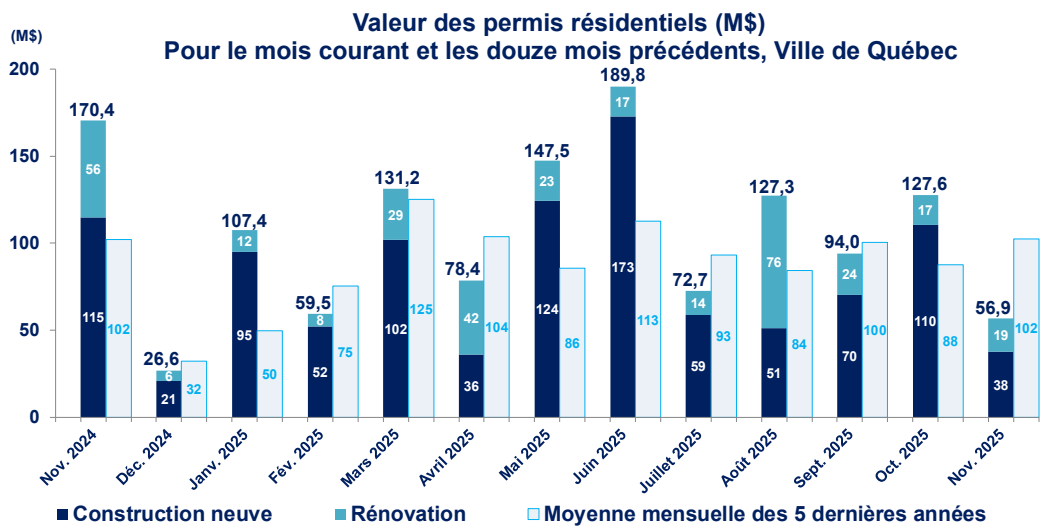


➤ La **valeur totale des travaux prévus aux permis** depuis le début de l'année, soit **plus de 1,87 milliard \$**, représente le **deuxième montant le plus élevé des 5 dernières années** pour la même période de onze mois.

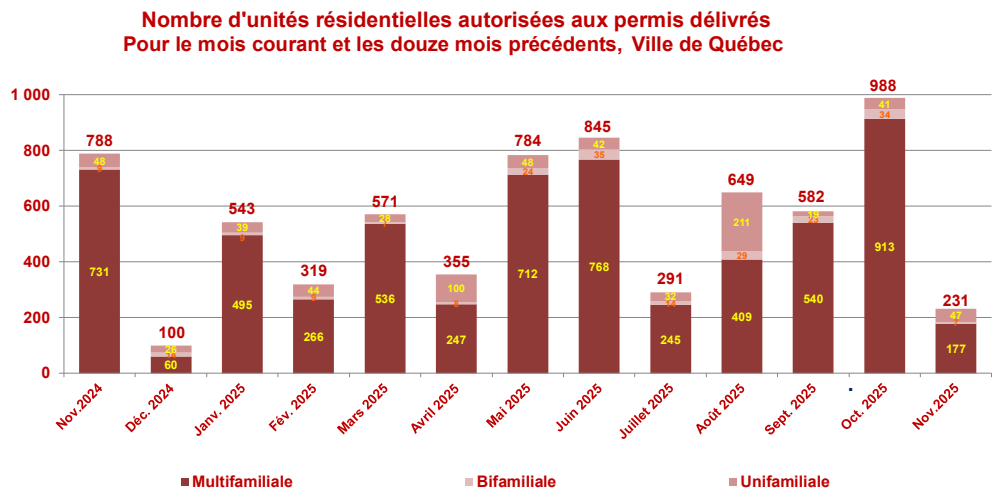


BULLETIN 2025-12 : PERMIS DÉLIVRÉS EN NOVEMBRE 2025

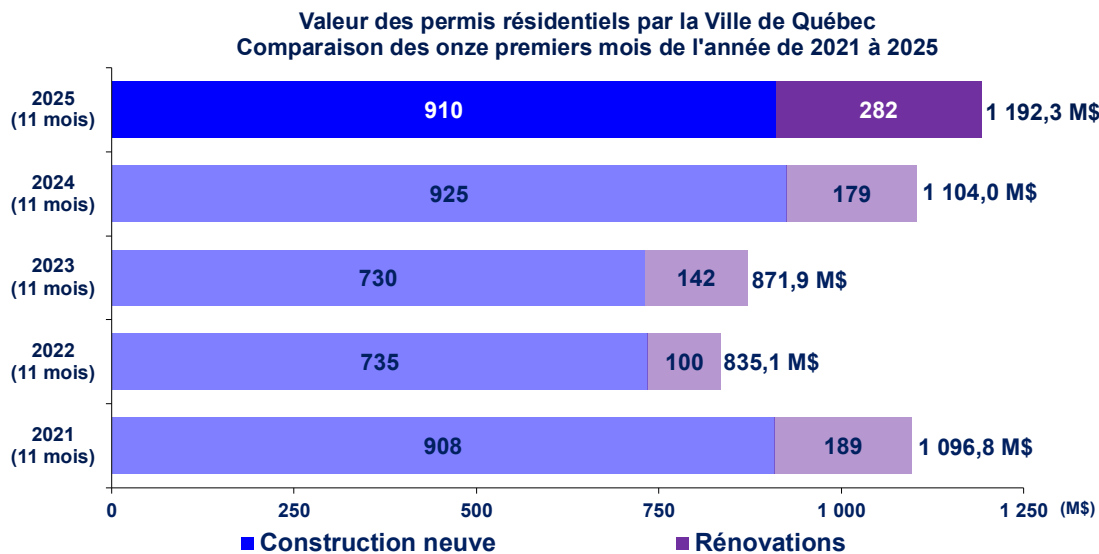
PERMIS DE CONSTRUCTIONS RÉSIDENTIELLES



➤ La valeur des travaux prévus aux **permis de constructions neuves et de rénovations résidentielles** délivrés au cours du mois de **novembre 2025** atteint **près de 57 M\$**. Ce montant représente **45 M\$ de moins que la moyenne** des mois de novembre des cinq dernières années (102 M\$).



➤ Le **nombre d'unités résidentielles** autorisées par les permis délivrés en novembre 2025 atteint **231**. Ce nombre d'unités est bien **en dessous de la moyenne des douze derniers mois** (522 unités). Depuis le début de l'année, on compte **6 158 unités résidentielles** autorisées par les permis délivrés.



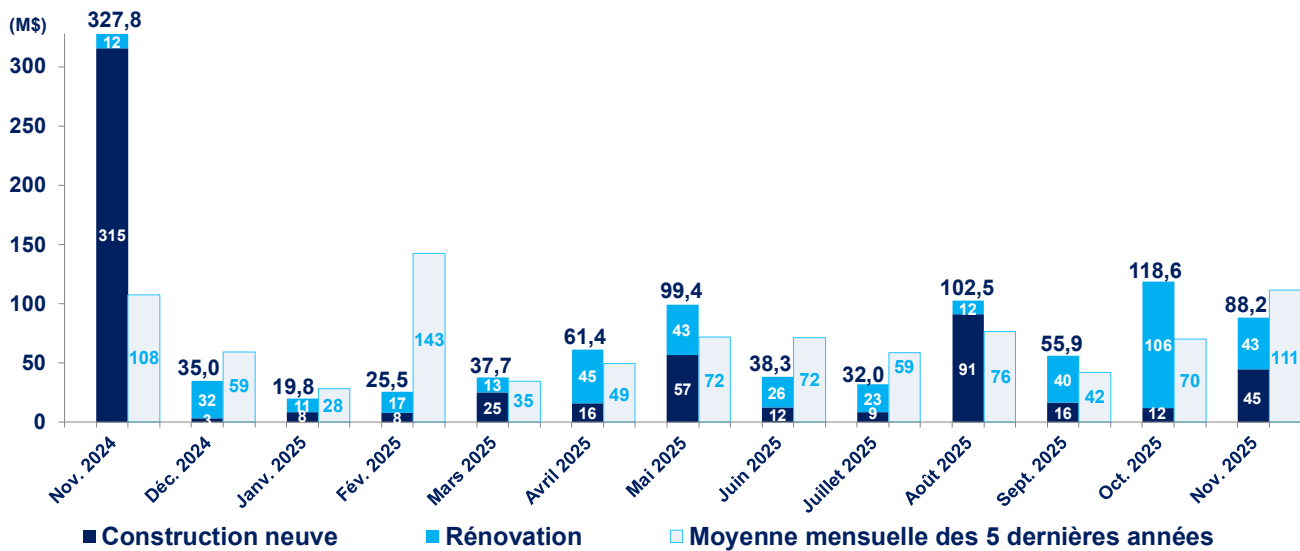
➤ La **valeur totale des travaux prévus aux permis résidentiels** depuis le début de l'année, soit **plus de 1,19 milliard \$**, est le montant le plus élevé des cinq dernières années pour la même période de onze mois.



BULLETIN 2025-12 : PERMIS DÉLIVRÉS EN NOVEMBRE 2025

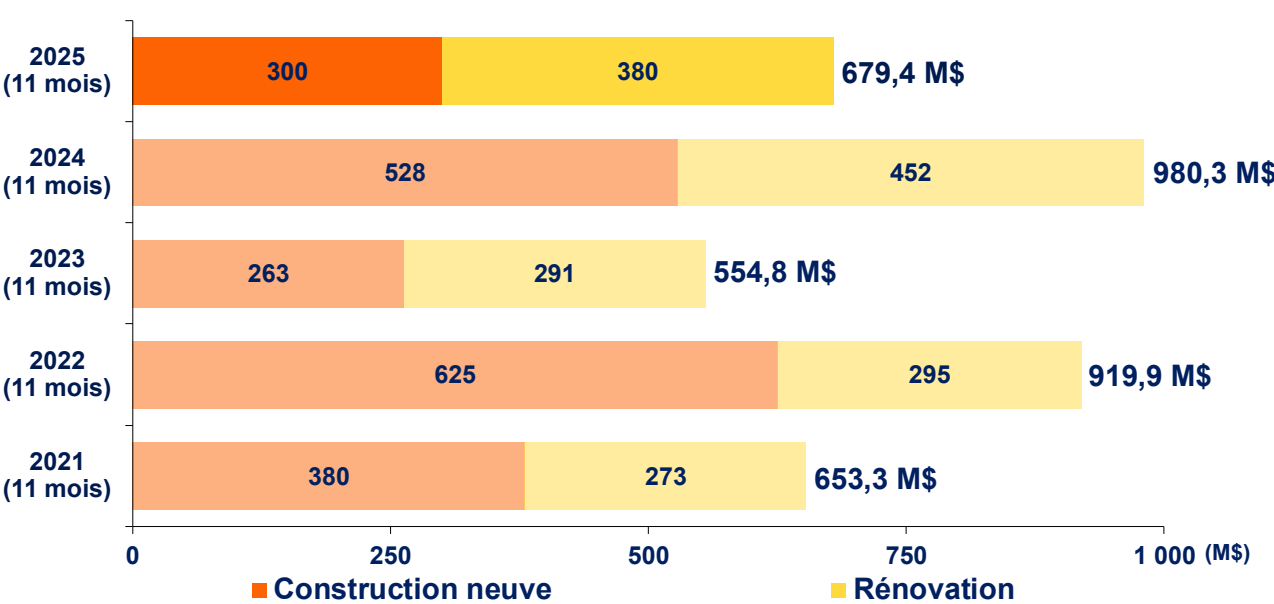
PERMIS INDUSTRIELS, COMMERCIAUX ET INSTITUTIONNELS

Valeur des permis industriels, commerciaux et institutionnels (M\$)
Pour le mois courant et les douze mois précédents, Ville de Québec



➤ La valeur des **permis industriels, commerciaux et institutionnels** atteint près de **88 M\$** en **novembre 2025**. Ce montant représente **23 M\$ de moins que la moyenne** des mois de novembre des cinq dernières années (70 M\$).

Valeur des permis industriels, commerciaux et institutionnels
Ville de Québec, les onze premiers mois de l'année de 2021 à 2025



➤ La **valeur des permis industriels, commerciaux et institutionnels** délivrés depuis le début de l'année, soit près de **680 M\$**, représente **le troisième montant le plus élevé des 5 dernières années** pour la même période de onze mois.