

BUDGET 2026

En bref

Fonctionnement
et investissement







BRUNO MARCHAND

Maire de Québec

Québec profite d'un élan incroyable. Dans la dernière année, nous avons mis en chantier plus de 5 000 unités résidentielles, dépassant ainsi notre cible. Nous avons également fait notre entrée dans le palmarès des 30 meilleures villes cyclables au monde et célébré le talent de nos restauratrices et restaurateurs nouvellement étoilés. De plus, dans un contexte de grande incertitude économique, nous avons maintenu notre cote de crédit auprès de l'agence de notation Moody's, qui a d'ailleurs souligné notre dynamisme et la robustesse de notre gouvernance.

Nous y sommes arrivés en conservant la plus faible hausse de taxes parmi les grandes villes du Québec entre 2022 et 2025 et en conciliant deux grands principes : l'ambition et le respect de la capacité de payer des citoyennes et des citoyens. Le budget 2026 s'inscrit dans cette lignée.

Cette année encore, la hausse de taxes sera inférieure à l'inflation.

La majoration de 1,9 % pour les propriétaires de résidences se compare au taux d'inflation observé de 2 %. Quant aux commerces et entreprises, nous avons limité la hausse à 1,4 %. Et, malgré l'instabilité économique, nous respectons notre engagement envers les propriétaires de restaurants en abolissant dès maintenant les frais de terrasse.

Pour les familles, nous maintenons des services abordables et des loisirs gratuits. Nous continuerons d'investir dans la réserve pour les changements climatiques pour adapter nos infrastructures et assurer la continuité de nos activités.

Le budget 2026 marque aussi le début d'un nouveau chapitre pour notre administration avec le début de l'un des plus grands chantiers de notre histoire : le tramway de Québec. Il prévoit tous les investissements nécessaires pour remplir nos obligations auprès de nos partenaires et respecter les ententes signées avec le gouvernement du Québec et CDPQ Infra pour la réalisation du projet Tramcité. Nous développerons un modèle pour la mobilité durable qui inspirera le monde.

Je suis très fier de ce budget. Il confirme notre capacité à poursuivre notre développement économique et social, tout en maintenant l'excellence de notre santé financière.

Nous avons une ville magnifique. Nous continuerons d'en prendre soin.





MAXIME ELMALEH

Responsable
des finances
au comité exécutif

Pour 2026, nous avons une priorité : respecter nos engagements sans compromettre la capacité de payer des citoyennes et des citoyens. La Ville de Québec dépose donc un budget responsable et équilibré. Il comprend une hausse moyenne des taxes sous l'inflation et un plan rigoureux pour soutenir notre développement, sans alourdir le fardeau fiscal des contribuables.

Nous réalisons dans ce budget des efforts historiques pour optimiser nos façons de faire, sans compromis sur la qualité des services rendus. Nous refusons de surtaxer la population pour assurer la continuité de nos activités. En 2026, ces efforts représentent près de 50 M\$ d'économies et s'ajoutent à ceux que nous déployons depuis 2022. Ils se traduisent en un meilleur contrôle de la masse salariale, la limitation des frais administratifs, l'amélioration des opérations de déneigement et des économies d'énergie et de frais d'entretien de certains bâtiments. En cinq ans, 135,3 M\$ auront été dégagés grâce à l'optimisation de nos unités administratives.

Le budget prévoit également une diminution de la dette nette pour une 11^e année consécutive. Le cadre financier est respecté. Les indicateurs témoignent de plusieurs améliorations comme le ratio du service de la dette nette sur les revenus de fonctionnement, qui diminue de 12,7 % à 12,4 %.

Ce travail colossal nous permet de nous tourner vers l'avenir avec confiance.

Nous ferons des investissements majeurs au cours des 10 prochaines années dans des projets essentiels. Nous investirons, entre autres, dans le maintien et le développement du RTC, des projets d'ingénierie et le tramway de Québec.

Nous le ferons grâce à la qualité de notre gouvernance et au travail de toutes nos équipes qui sont dévouées à offrir les meilleurs services à l'ensemble des citoyennes et des citoyens de la Ville de Québec!

LE BUDGET 2026 EN BREF

La Ville de Québec dépose un budget de fonctionnement équilibré de 2 098,0 M\$ pour l'année 2026. Le budget présente à la fois les revenus et les dépenses de fonctionnement ainsi que les investissements prévus dans les infrastructures, afin d'offrir un portrait clair et complet des finances de la Ville.

Les données financières de ce budget sont non consolidées, c'est-à-dire qu'il s'agit du budget de l'administration municipale excluant les organismes faisant partie de son périmètre comptable.

Par ailleurs, le document budgétaire comprend une section qui présente le budget de la Ville sur une base consolidée, et ce, conformément aux Normes comptables canadiennes pour le secteur public selon le format prescrit par le ministère des Affaires municipales et de l'Habitation. Cette présentation regroupe les revenus et les charges de l'administration municipale ainsi que du Réseau de transport de la Capitale (RTC) et de la Société municipale d'habitation Champlain (SOMHAC).

► Le budget de fonctionnement 2026

2 098,0 M\$ en dépenses

Hausse de **82,6 M\$ (4,1 %)** par rapport au précédent budget, répartie comme suit :

- Continuité des services existants : 74,9 M\$
- Efforts de réduction des dépenses par les unités administratives : -47,5 M\$
- Ajouts de services prioritaires aux citoyens : 20,2 M\$
- Service de la dette et autres dépenses : 3,7 M\$
- Contribution au RTC : 11,0 M\$
- Hausse des paiements comptant d'immobilisations : 5,3 M\$
- Hausse de la dotation annuelle de la réserve pour changements climatiques : 15,0 M\$

Avant les ajouts de services prioritaires aux citoyens, l'augmentation des dépenses est de 1,5 %, soit à un niveau inférieur à l'Indice des prix à la consommation (IPC) observée de 2,0 % au 31 août 2025.

► Un budget équilibré

Pour assurer l'équilibre budgétaire, les revenus sont principalement augmentés par :

- Une hausse moyenne de 1,9 % de la facture de taxes pour une résidence unifamiliale
- Une hausse moyenne de 1,4 % du compte de taxes non résidentiel
- Une majoration du taux de taxe applicable aux terrains vagues desservis
- **Une affectation de l'excédent de fonctionnement pour 35,0 M\$**

► Dette nette prévue

1 514,6 M\$

En baisse de -9,2 M\$ par rapport au budget précédent

Diminution de la dette nette pour une 11^e année consécutive, passant de 1 670,5 M\$ en 2015 à 1 514,6 M\$ en 2026, soit une diminution de 155,9 M\$.

► Plan d'investissement 2026-2035

8 218,0 M\$ sur 10 ans¹

Cet horizon de planification permet d'assurer le maintien des actifs et la prestation de services de qualité aux citoyens d'aujourd'hui et de demain.

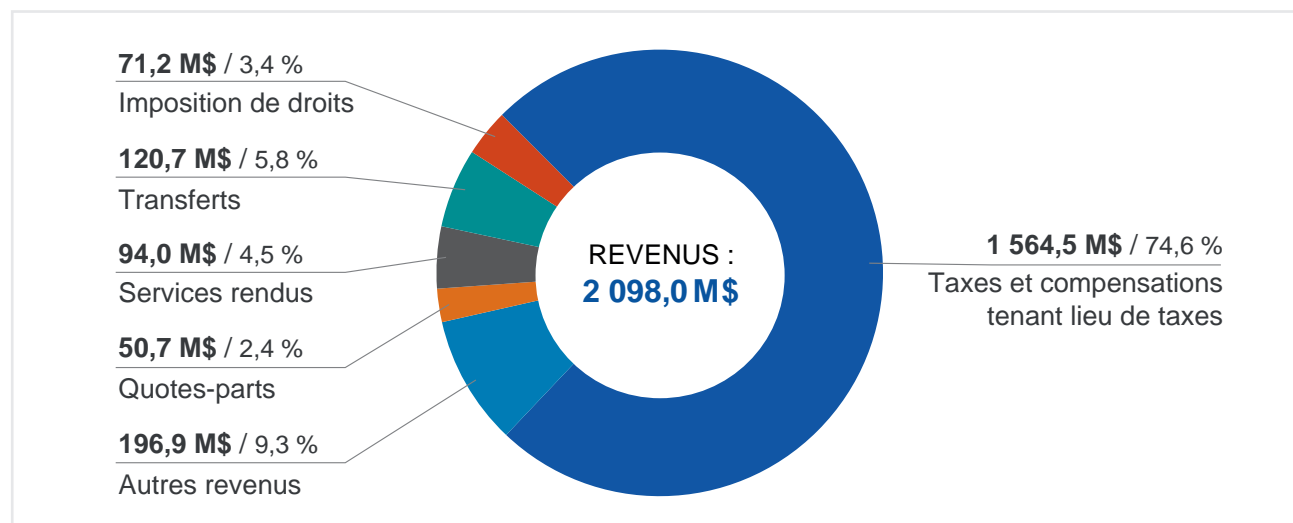
¹ Incluant les investissements du RTC



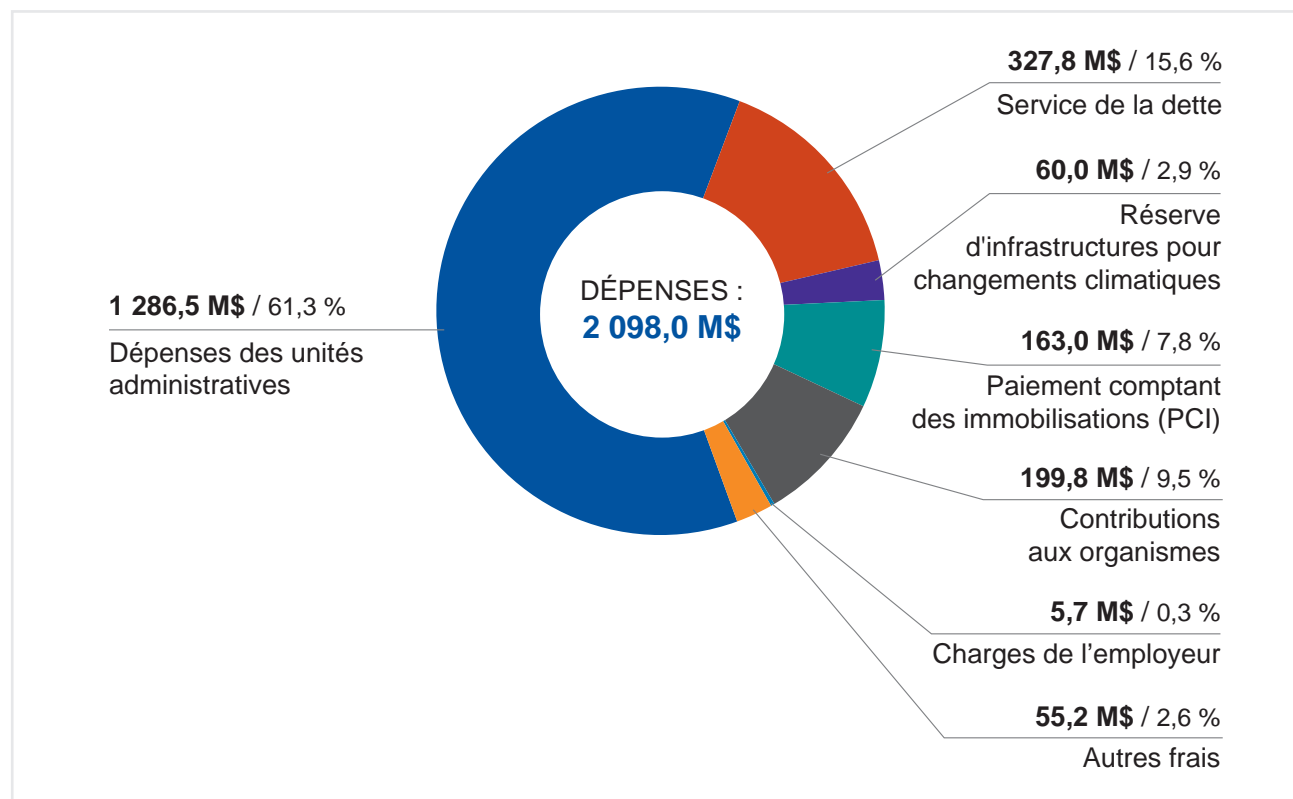
REVENUS ET DÉPENSES



Provenance des revenus



Répartition des dépenses



BUDGET DE FONCTIONNEMENT 2026

TAXATION : augmentation inférieure à l'inflation observée de 2,0 %

Résidentiel : augmentation moyenne de 1,9 %

↑	2,0 %	Taxe foncière générale
↓	-1,1 %	Fin de la taxe pour les dettes ex-villes
↑	0,4 %	Ajustement pour le rétablissement de l'indexation automatique des rentes des retraités Loi 15
↑	0,6 %	Tarifications relatives à l'eau et aux matières résiduelles
↑	1,9 %	Hausse de la facture de taxes

En 2026, la hausse de 2,0 % des taxes, combinée à la réduction de -1,1 % découlant de la fin de la taxe pour les dettes d'anciennes villes, à l'ajustement de 0,4 % de la taxe foncière relatif au rétablissement de l'indexation automatique des rentes des retraités Loi 15, et à l'impact de 0,6 % de l'ajustement des tarifications pour la gestion de l'eau et des matières résiduelles, entraînent une hausse moyenne de 1,9 % du compte de taxes pour une résidence unifamiliale.



VARIATION DE LA FACTURE DE TAXES 2026 DE LA RÉSIDENCE UNIFAMILIALE MOYENNE (incluant les condominiums)

Selon l'évaluation moyenne : 379 000 \$		
	Moyenne	Variation
Facture de taxes 2025*	3 348 \$	
Indexation		
Taxes foncières générales	55 \$	
Tarifications	11 \$	
Total de l'indexation	66 \$	2,0 %
Fin de la taxe pour les dettes ex-villes	-37 \$	-0,1 %
Ajustement relatif au rétablissement de l'indexation des rentes de retraités	13 \$	
Ajustement des tarifications pour l'eau et les matières résiduelles	20 \$	
Facture de taxes 2026	3 410 \$	
Variation totale de la facture de taxes en 2026	62 \$	1,9 %

* Calculée sur une valeur de 379 000 \$ à la suite du dépôt du rôle d'évaluation foncière 2025-2026-2027

Au total, cette indexation représente une hausse de la facture de taxes de 62 \$ en 2026 pour une résidence unifamiliale moyenne.

Pour la première fois depuis la fusion des villes, les taux de taxation sont uniformes pour l'ensemble des propriétaires résidentiels de la Ville, ce qui représente une facture de taxes annuelle de 3 410 \$ pour une résidence unifamiliale moyenne.

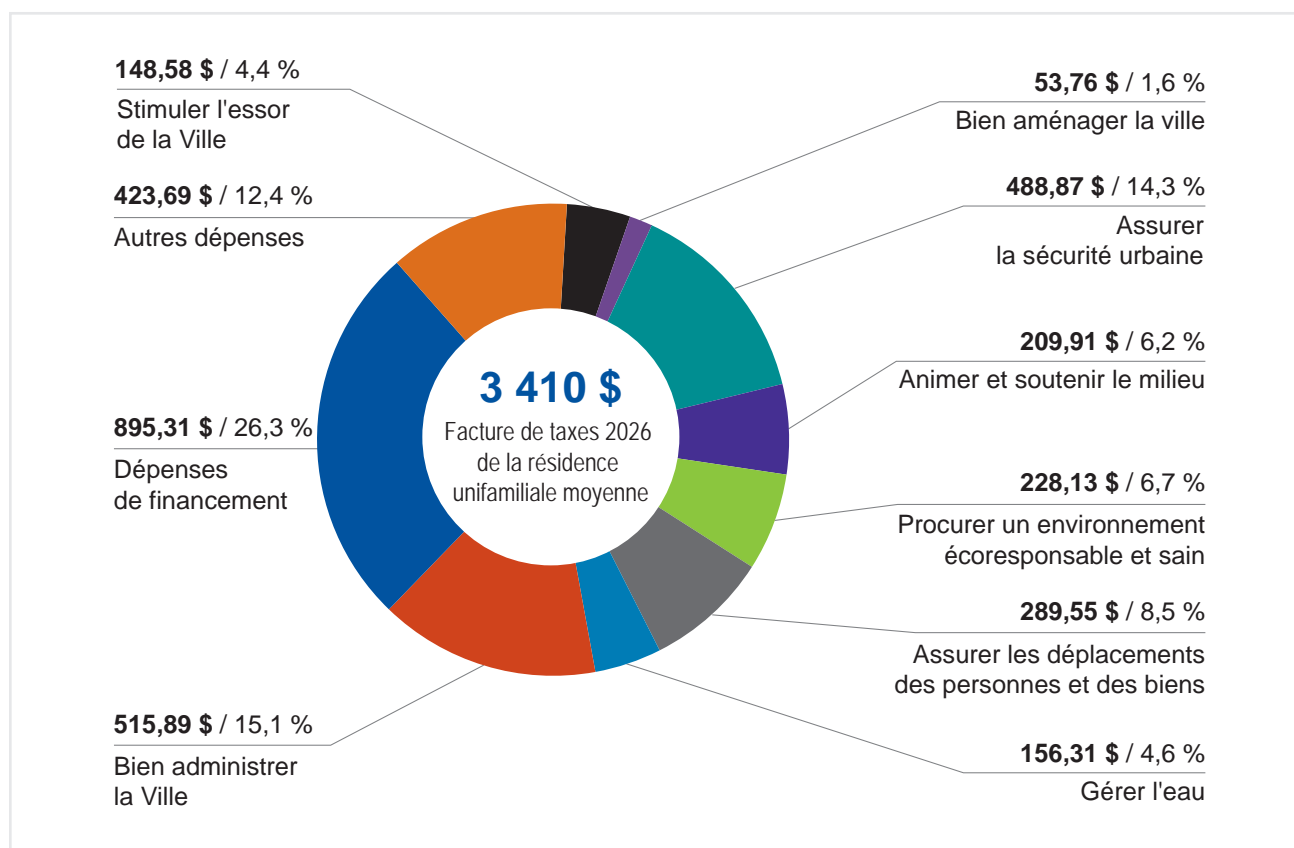


Non résidentiel : augmentation moyenne de 1,4 %

↑	2,0 %	Taxe foncière générale
↓	-2,0 %	Fin de la taxe pour les dettes ex-villes
↑	0,4 %	Ajustement pour le rétablissement de l'indexation automatique des rentes des retraités Loi 15
↑	1,0 %	Tarifications relatives à l'eau et aux matières résiduelles
↑	1,4 %	Hausse de la facture de taxes

En 2026, la hausse de 2,0 % des taxes, combinée à la réduction de -2,0 % découlant de la fin de la taxe pour les dettes d'anciennes villes, à l'ajustement de 0,4 % de la taxe foncière relatif au rétablissement de l'indexation automatique des rentes des retraités Loi 15, et à l'impact de 1,0 % de l'ajustement des tarifications pour la gestion de l'eau et des matières résiduelles, entraînent une hausse moyenne de 1,4 % du compte de taxes non résidentiel.

RÉPARTITION DES DÉPENSES PAR SERVICES RENDUS pour une résidence unifamiliale moyenne



VARIATIONS BUDGÉTAIRES

Un **BUDGET DE FONCTIONNEMENT ÉQUILIBRÉ** de **2 098,0 M\$**, en hausse de **82,6 M\$** (4,1 %) par rapport à 2025.

BUDGET DES REVENUS 2025		Contribution à la hausse	2 015,4 M\$
↑	Hausse générale des taxes de 2,0 %	1,4 %	28,3 M\$
↓	Fin de la taxation pour le financement du déficit actuariel de l'ancienne ville de Québec	-1,1 %	-23,2 M\$
↑	Ajustement pour le rétablissement de l'indexation automatique des rentes des retraités Loi 15	0,3 %	5,4 M\$
↑	Ajustement des tarifications fiscales - eau et matières résiduelles	0,6 %	12,0 M\$
↑	Nouvelles constructions et rénovations des immeubles existants	0,9 %	18,5 M\$
↑	Majoration du taux de taxe applicable aux terrains vagues desservis	0,3 %	5,7 M\$
↑	Droits sur mutations immobilières	0,6 %	13,0 M\$
↓	Quotes-parts	-0,3 %	-6,0 M\$
↓	Revenus de transferts, notamment de gestion des matières résiduelles	-0,7 %	-13,4 M\$
↓	Intérêts sur placements	-0,5 %	-9,2 M\$
↑	Réserve financière du déficit actuariel ex-Québec	0,9 %	18,0 M\$
↑	Affectation du fonds d'amortissement lié à une obligation à terme	1,0 %	20,0 M\$
↑	Affectation de l'excédent de fonctionnement non affecté	0,5 %	10,0 M\$
↑	Autres revenus	0,2 %	3,5 M\$
VARIATION TOTALE		4,1 %	82,6 M\$
BUDGET DES REVENUS 2026			2 098,0 M\$

BUDGET DES DÉPENSES 2025		Contribution à la hausse	2 015,4 M\$
↑	Dépenses des unités administratives pour la continuité des services existants	3,7 %	74,9 M\$
↓	Autres dépenses	-0,6 %	-12,4 M\$
↑	Service de la dette	0,8 %	16,1 M\$
Sous-total pour la continuité des services		3,9 %	78,6 M\$
↓	Efforts d'optimisation des dépenses des unités administratives	-2,4 %	-47,5 M\$
Sous-total incluant les efforts d'optimisation des dépenses		1,5 %	31,1 M\$
↑	Ajouts de services prioritaires aux citoyens	1,0 %	20,2 M\$
↑	Majoration de la contribution au RTC	0,5 %	11,0 M\$
↑	Paieement comptant d'immobilisations	0,3 %	5,3 M\$
↑	Réserve d'infrastructures pour changements climatiques	0,7 %	15,0 M\$
Sous-total des ajouts de services prioritaires		2,6 %	51,5 M\$
VARIATION TOTALE		4,1 %	82,6 M\$
BUDGET DES DÉPENSES 2026			2 098,0 M\$

SOMMAIRE DES PRÉVISIONS BUDGÉTAIRES 2026

Le tableau suivant présente le sommaire des revenus et des dépenses du budget de fonctionnement de la Ville de Québec.

Sommaire des prévisions budgétaires de fonctionnement

(en millions de dollars)

Activités de fonctionnement	RÉEL		PROJETÉ*	BUDGET		ÉCART	
	2023	2024	2025	2025	2026	2026-2025	
REVENUS							
Taxes et compensations tenant lieu de taxes	1 364,3	1 431,1	1 522,5	1 522,5	1 564,5	42,0	2,8 %
Quotes-parts	43,8	50,0	45,3	56,7	50,7	-6,0	-10,6 %
Transferts	87,2	128,0	139,4	134,1	120,7	-13,4	-10,0 %
Services rendus	84,8	92,0	86,8	88,9	94,0	5,1	5,7 %
Imposition de droits	66,3	97,0	82,4	58,3	71,2	12,9	22,1 %
Amendes et pénalités	20,3	19,3	24,8	24,8	25,7	0,9	3,6 %
Intérêts	49,1	42,1	31,8	33,0	23,9	-9,1	-27,6 %
Autres revenus	14,0	30,1	29,6	18,8	20,6	1,8	9,6 %
Affectations	87,5	91,9	77,9	78,3	126,7	48,4	61,8 %
Total des revenus	1 817,3	1 981,5	2 040,5	2 015,4	2 098,0	82,6	4,1 %
DÉPENSES							
Dépenses des unités administratives							
Direction générale	84,1	93,1	101,3	104,5	101,0	-3,5	-3,3 %
Citoyen et vitalité urbaine	195,6	212,8	238,6	245,8	270,5	24,7	10,0 %
Services de proximité	369,6	377,9	333,8	323,2	319,2	-4,0	-1,2 %
Aménagement, mobilité et sécurité urbaine	247,6	266,9	290,6	278,9	298,4	19,5	7,0 %
Infrastructures durables	203,2	211,8	289,4	286,5	297,4	10,9	3,8 %
Total dépenses des unités administratives	1 100,1	1 162,5	1 253,7	1 238,9	1 286,5	47,6	3,8 %
Autres dépenses							
Charges de l'employeur	-4,3	-18,4	0,3	6,1	5,7	-0,4	-6,6 %
Contributions aux organismes	152,2	164,1	187,7	187,8	199,8	12,0	6,4 %
Autres frais	39,6	49,9	60,9	68,2	55,2	-13,0	-19,0 %
Total des autres dépenses	187,5	195,6	248,9	262,1	260,7	-1,4	-0,5 %
Dépenses de financement							
Service de la dette	306,4	319,0	308,9	311,7	327,8	16,1	5,2 %
Païement comptant d'immobilisations (PCI)	163,5	177,7	182,7	157,7	163,0	5,3	3,4 %
Réserve d'infrastructures pour changements climatiques	15,4	30,0	45,0	45,0	60,0	15,0	33,3 %
Total dépenses de financement	485,3	526,7	536,6	514,4	550,8	36,4	7,1 %
Total des dépenses	1 772,9	1 884,8	2 039,2	2 015,4	2 098,0	82,6	4,1 %
EXCÉDENT AVANT ÉLÉMENTS EXTRABUDGÉTAIRES	44,4	96,7	1,3	-	-		
ÉLÉMENTS EXTRABUDGÉTAIRES							
Revenus	21,9	14,2					
Dépenses	20,1	12,6					
Écart des revenus sur les dépenses	1,8	1,6					
EXCÉDENT DE FONCTIONNEMENT	46,2	98,3	1,3	-	-		

* Comme déposé lors du conseil municipal du 2 octobre 2025

Le tableau suivant présente le sommaire du budget de fonctionnement de la Ville de Québec et le budget d'investissement de la Ville de Québec et du RTC.

Sommaire des prévisions budgétaires du budget de fonctionnement et d'investissement

	Budget		Écart	
	2025	2026	2026-2025	
Budget de fonctionnement - Ville de Québec	2 015,4 M\$	2 098,0 M\$	82,6 M\$	4,1 %
Budget d'investissement - Ville de Québec	1 021,6 M\$	1 078,1 M\$	56,5 M\$	5,5 %
Budget d'investissement - RTC	299,1 M\$	200,9 M\$	-98,2 M\$	-32,8 %
Total budget d'investissement	1 320,7 M\$	1 279,0 M\$	-41,7 M\$	-3,2 %

Le tableau suivant présente le rapprochement des prévisions budgétaires consolidées¹ de l'état des résultats, conformément aux Normes comptables canadiennes pour le secteur public (NCSP).

Rapprochement des prévisions budgétaires consolidées de l'état des résultats

RAPPROCHEMENT DES PRÉVISIONS BUDGÉTAIRES CONSOLIDÉES DE L'ÉTAT DES RÉSULTATS							
	Budget 2025	Budget 2026					
Non audité	Budget NCSP** consolidé	Agglomération	Locale	Organismes contrôlés et partenariats	Total consolidé*	Ajustements NCSP** consolidé	Budget NCSP** consolidé
Revenus							
Fonctionnement	2 180,0 M\$	1 122,9 M\$	1 808,9 M\$	362,5 M\$	2 202,3 M\$	38,6 M\$	2 240,9 M\$
Investissement	349,8 M\$	179,7 M\$	46,4 M\$	100,5 M\$	354,3 M\$	10,2 M\$	364,5 M\$
Total des revenus	2 529,8 M\$	1 302,6 M\$	1 855,3 M\$	463,0 M\$	2 556,6 M\$	48,8 M\$	2 605,4 M\$
Charges	2 251,6 M\$	1 030,3 M\$	1 666,9 M\$	355,1 M\$	1 949,5 M\$	394,0 M\$	2 343,5 M\$
Excédent (déficit) de l'exercice	278,2 M\$	272,3 M\$	188,4 M\$	107,9 M\$	607,1 M\$	-345,2 M\$	261,9 M\$

* Le total consolidé exclut les opérations entre les compétences d'agglomération, les compétences de nature locale et les organismes contrôlés et partenariats

** Normes comptables canadiennes pour le secteur public



¹ Soit ceux de la Ville et des organismes compris dans son périmètre comptable : le Réseau de transport de la Capitale (RTC) et la Société municipale d'habitation Champlain (SOMHAC)

EFFORTS D'OPTIMISATION DES DÉPENSES

Afin de limiter l'augmentation des dépenses, des efforts budgétaires de 47,5 M\$ sont prévus par les unités administratives, et ce, sans affecter les services aux citoyens. Le tableau suivant présente le sommaire des efforts budgétaires.







Efforts d'optimisation des dépenses des unités administratives


	Budget 2026
Efforts d'optimisation des dépenses	
Frais administratifs (diminution de 15 %)	
Réduction des frais de location	684 924 \$
Réduction des frais de déplacement et de repas	257 867 \$
Réduction des allocations pour dépenses automobiles	213 843 \$
Réduction des fournitures de bureau	124 933 \$
Réduction d'autres dépenses administratives	104 835 \$
Optimisation des espaces locatifs	560 606 \$
Honoraires professionnels	605 832 \$
Technologies de l'information	
Optimisation des services	712 365 \$
Optimisation des dépenses de cellulaires	200 000 \$
Gestion des bâtiments	
Optimisation des frais d'entretien	1 284 741 \$
Mesures d'économie d'énergie	575 836 \$
Carburant	2 807 263 \$
Optimisation des opérations de déneigement	3 000 000 \$
Matières organiques	
Réduction des coûts au centre de biométhanisation de l'agglomération de Québec	876 683 \$
Économies en lien avec la distribution des sacs nécessaires à la collecte des résidus alimentaires	760 000 \$
Économies d'opérations et de produits chimiques pour le traitement des eaux	966 216 \$
Loisirs, sports et vie communautaire	
Ajustement au réel du Programme Vacances-Été	700 000 \$
Économies de biens et services dans les opérations courantes	837 931 \$
Autres mesures d'optimisation des dépenses	3 015 637 \$
Sous-total des efforts d'optimisation des dépenses	18 289 513 \$
Mesures de contrôle de la masse salariale	
Économies sur les mouvements de personnel	23 719 355 \$
Abolitions de postes	5 444 494 \$
Sous-total des mesures de contrôle de la masse salariale	29 163 849 \$
TOTAL	47 453 362 \$

AJOUTS DE SERVICES AUX CITOYENS

En 2026, les ajouts de services visant à améliorer la qualité de vie des citoyens totalisent 20,2 M\$. Le tableau suivant présente les ajouts, notamment ceux en sécurité publique, selon les services rendus.

Ajouts de services aux citoyens

	Hausse 2026
 Stimuler l'essor de la Ville	
Soutien financier additionnel au fonctionnement de Québec International	900 000 \$
Poursuite des activités de la brigade propreté St-Roch	100 000 \$
Relocalisation d'organismes du sous-sol de l'église Saint-Roch durant la période de travaux	55 000 \$
Total Stimuler l'essor de la Ville	1 055 000 \$
 Assurer la sécurité urbaine	
Hausse de 50 effectifs au Service de police	7 380 124 \$
Hausse de 37 effectifs au Service de protection contre l'incendie	4 631 634 \$
Formation à l'École nationale de police du Québec	258 000 \$
Amélioration de la sécurité au centre-ville	205 040 \$
Amélioration de la sécurité civile	148 170 \$
Bonification du programme de soutien à l'innovation au Service de police	115 300 \$
Acquisition d'équipements de protection pour le Service de police	100 000 \$
Total Assurer la sécurité urbaine	12 838 268 \$
 Animer et soutenir le milieu	
Bonification de l'enveloppe budgétaire du Programme ÉquiMobilité	2 350 000 \$
Opération de la nouvelle patinoire couverte du parc Bon-Pasteur	335 845 \$
Poursuite de la mise en œuvre de la Vision de l'immigration	150 000 \$
Opération du nouveau bâtiment de services au parc Chauveau	79 799 \$
Total Animer et soutenir le milieu	2 915 644 \$
 Procurer un environnement écoresponsable et sain	
Entretien des nouveaux sentiers pédestres et de vélo de montagne	50 000 \$
Total Procurer un environnement écoresponsable et sain	50 000 \$
 Assurer les déplacements des personnes et des biens	
Gestion améliorée de la mobilité sur le territoire	204 069 \$
Déneigement des nouveaux tracés du réseau cyclable quatre saisons	200 000 \$
Entretien des signaux lumineux et de l'éclairage public et énergie utilisée pour leur opération	78 637 \$
Total Assurer les déplacements des personnes et des biens	482 706 \$
 Gérer l'eau	
Soutien aux résidents pour l'entretien des installations septiques autonomes	100 000 \$
Total Gérer l'eau	100 000 \$

	Hausse 2026
 Bien administrer la Ville	
Énergie et entretien des nouveaux bâtiments et équipements	1 402 564 \$
Entretien des nouveaux véhicules	509 000 \$
Sécurité pour l'hôtel de ville	255 000 \$
Nouvelles exigences de la <i>Loi sur la performance environnementale des bâtiments</i>	248 559 \$
Amélioration de la gestion pour l'acquisition d'équipements motorisés	125 976 \$
Nouveau programme de soutien financier aux vétérans pour le stationnement	100 000 \$
Nouvelle formation aux élus sur le respect et la civilité	50 000 \$
Déploiement du Bureau de la gestion des actifs	40 000 \$
Total Bien administrer la Ville	2 731 099 \$
Total des ajouts de services aux citoyens	20 172 717 \$

REVENUS SUPPLÉMENTAIRES

Le budget 2026 prévoit des revenus supplémentaires de 20,1 M\$ associés à la livraison de services comme présenté dans le tableau suivant.

Revenus supplémentaires

	Budget 2026
Ajustement des tarifications fiscales relatives à la gestion de l'eau et des matières résiduelles afin de se rapprocher du coût réel des services	12 009 345 \$
Majoration du taux de taxe applicable aux terrains vagues desservis, passant de trois à quatre fois le taux de base	5 670 665 \$
Indexation générale de 2,0 % des tarifs sur les biens et services fournis par la Ville	1 462 388 \$
Augmentation de la tarification des stationnements sur rues de 3,25 \$ à 3,50 \$ l'heure	500 000 \$
Ajustement de la tarification pour les frais de remorquage équivalent à celui prévu au règlement provincial	350 000 \$
Ajustement de la tarification pour les bornes de recharges électriques de 1,50 \$ à 2,00 \$ l'heure	150 000 \$
Total des revenus supplémentaires	20 142 398 \$



PRIORITÉS DE LA VILLE

Le budget 2026 de la Ville soutient six grandes priorités :

- ▶ Habitation et aménagement
- ▶ Mobilité et interconnectivité
- ▶ Dynamisme économique, culturel et innovation
- ▶ Développement social, lutte à la pauvreté et à l'exclusion
- ▶ Développement durable, biodiversité et environnement
- ▶ Saine gestion de l'administration publique

Il présente de nombreuses initiatives pour appuyer ces priorités tant dans les dépenses de fonctionnement que dans le Programme décennal d'immobilisations (PDI).



Habitation et aménagement

Une Ville à l'échelle humaine, tissée de quartiers où il fait bon vivre



Québec, c'est avant tout les gens qui l'habitent. C'est pourquoi chaque quartier est le reflet des citoyens qui y vivent. Des milieux dynamiques, vibrants et accessibles autant pour les jeunes familles que pour les aînés : voilà ce que l'on souhaite pour Québec!

Le service rendu aux citoyens lié à cette priorité organisationnelle est le suivant :



Bien aménager la ville

Démarches de planification collaboratives et inclusives permettant de faire de la ville un endroit sachant répondre aux enjeux de qualité de vie urbaine

La Ville fournit aux citoyens, un ensemble de services permettant de structurer les interventions en matière d'aménagement, de planification et de développement urbain, tout en assurant la cohérence avec les visions territoriales et la valorisation du patrimoine bâti.

Le budget 2026 propose plusieurs initiatives en ce sens, notamment :

► **Mise en œuvre de la Vision de l'habitation**

- › Budget d'investissement 2026 : **2,5 M\$**
- › PDI 2026-2035 : **14,0 M\$**

► **Logements sociaux**

- › Budget d'investissement 2026 : **47,0 M\$**
- › PDI 2026-2035 : **67,5 M\$**

► **Programme Accès Famille**

- › Budget d'investissement 2026 : **2,5 M\$**
- › PDI 2026-2035 : **25,0 M\$**

► **Projets visant la pérennité des aménagements publics sur des sites patrimoniaux**

- › Budget d'investissement 2026 : **2,0 M\$**
- › PDI 2026-2035 : **10,0 M\$**

► **Plan de mise en valeur des rivières**

- › Budget d'investissement 2026 : **4,2 M\$**
- › PDI 2026-2035 : **26,4 M\$**

► **Aménagement et réaménagement urbain accompagnant la réfection de rues**

- › Budget d'investissement 2026 : **10,4 M\$**
- › PDI 2026-2035 : **72,2 M\$**

► **Écoquartiers Pointe-aux-Lièvres et D'Estimauville**

- › Budget d'investissement 2026 : **3,2 M\$**
- › PDI 2026-2035 : **3,4 M\$**

► **Interventions dans les milieux naturels et boisés urbains**

- › Budget d'investissement 2026 : **2,3 M\$**
- › PDI 2026-2035 : **13,8 M\$**



Mobilité et interconnectivité

Une mobilité diversifiée, fluide et sécuritaire pour tous



Forte de son rayonnement tant national qu'international, Québec attire de nombreux nouveaux citoyens qui souhaitent s'y épanouir tout en contribuant à son économie et à son développement. Cette réalité démographique commande de prendre des décisions à la fois responsables et visionnaires en termes de mobilité. Après une année d'achalandage record pour des initiatives comme àVélo, l'offre de transport est bonifiée, autant pour àVélo que pour le Flexibus. Connectivité entre les différents quartiers, mobilité active et sécurité sont au cœur de l'action de la Ville.

Le service rendu aux citoyens lié à cette priorité organisationnelle est le suivant :



Assurer les déplacements des personnes et des biens

Services assurant la réalisation, le bon fonctionnement, l'entretien et l'efficience des réseaux de mobilité

La Ville fournit aux citoyens un ensemble de services en lien avec la coordination de la circulation et des déplacements, le déploiement du réseau de mobilité durable, l'entretien du réseau de mobilité et la gestion de la voie publique.

Le budget 2026 propose plusieurs initiatives en ce sens, notamment :

- ▶ **Tramway de Québec**
 - › Budget d'investissement 2026 : **347,4 M\$**
 - › PDI 2026-2035 : **1,3 G\$**
- ▶ **Projets de développement et de maintien du RTC**
 - › Budget d'investissement 2026 : **200,9 M\$**
 - › PDI 2026-2035 : **1,9 G\$**
- ▶ **Vision de la mobilité active et de l'intermodalité**
 - › Budget d'investissement 2026 : **14,0 M\$**
 - › PDI 2026-2035 : **146,0 M\$**
- ▶ **Stratégie de sécurité routière 2026-2029**
 - › Budget d'investissement 2026 : **6,0 M\$**
 - › PDI 2026-2035 : **78,0 M\$**
 - › Ajouts de services au budget de fonctionnement 2026 : **0,1 M\$**
- ▶ **Réfection de la voirie**
 - › Budget d'investissement 2026 : **25,0 M\$**
 - › PDI 2026-2035 : **372,1 M\$**
 - › Ajouts de services au budget de fonctionnement 2026 : **3,0 M\$**
- ▶ **Réaménagement de la rue de la Faune**
 - › Budget d'investissement 2026 : **9,4 M\$**
 - › PDI 2026-2035 : **24,4 M\$**
- ▶ **Réaménagements routiers**
 - › Budget d'investissement 2026 : **11,9 M\$**
 - › PDI 2026-2035 : **67,5 M\$**
- ▶ **Maintien de la pérennité de l'éclairage public et de la signalisation**
 - › Budget d'investissement 2026 : **3,8 M\$**
 - › PDI 2026-2035 : **37,0 M\$**
- ▶ **Système de transport intelligent**
 - › Budget d'investissement 2026 : **3,5 M\$**
 - › PDI 2026-2035 : **26,0 M\$**



Dynamisme économique, culturel et innovation

Une Ville animée, attractive et prospère



La Ville de Québec est une pépinière de talents et un terreau fertile pour la création et l'innovation. Chacun à leur manière, artistes et entrepreneurs nous lient et nous représentent ici comme ailleurs. Ils sont au cœur des quartiers et forment les piliers de l'attractivité de la Ville. Veiller au bon développement des écosystèmes de Québec, tant culturels qu'entrepreneuriaux, est prioritaire, et ce, partout sur le territoire.

Les services rendus aux citoyens liés à cette priorité organisationnelle sont les suivants :



Animer et soutenir le milieu

Moyens pour soutenir et renforcer le développement social, sportif, culturel, artistique et touristique, au niveau local

La Ville offre aux citoyens une grande diversité de services en loisirs, culture, sports, plein-air et animation urbaine pour un milieu de vie dynamique et créatif.

Le budget 2026 propose plusieurs initiatives en ce sens, notamment :

- ▶ **Entente de développement culturel avec le ministère de la Culture et des Communications**
 - › Budget d'investissement 2026 : **26,0 M\$**
 - › PDI 2026-2035 : **234,6 M\$**
- ▶ **Soutien à la Politique culturelle et au réseau de la Bibliothèque de Québec**
 - › Budget d'investissement 2026 : **4,9 M\$**
 - › PDI 2026-2035 : **51,8 M\$**
- ▶ **Aménagements et équipements culturels et patrimoniaux**
 - › Budget d'investissement 2026 : **4,4 M\$**
 - › PDI 2026-2035 : **12,7 M\$**
- ▶ **Église de Saint-Jean-Baptiste**
 - › Budget d'investissement 2026 : **1,2 M\$**
 - › PDI 2026-2035 : **5,3 M\$**
- ▶ **Équipements récréatifs, sportifs et de plein air, notamment pour les surfaces multisports, les terrains de baseball, de tennis et de pickleball**
 - › Budget d'investissement 2026 : **16,6 M\$**
 - › PDI 2026-2035 : **169,5 M\$**
- ▶ **Patinoires extérieures réfrigérées couvertes**
 - › Budget d'investissement 2026 : **8,0 M\$**
 - › PDI 2026-2035 : **9,2 \$**
- ▶ **Plan directeur aquatique**
 - › Budget d'investissement 2026 : **9,9 M\$**
 - › PDI 2026-2035 : **36,4 M\$**
- ▶ **Parcs et aires de jeux**
 - › Budget d'investissement 2026 : **3,0 M\$**
 - › PDI 2026-2035 : **28,5 M\$**
- ▶ **Construction et aménagement de bâtiments de loisirs**
 - › Budget d'investissement 2026 : **1,4 M\$**
 - › PDI 2026-2035 : **14,2 M\$**
- ▶ **Centre multifonctionnel de curling**
 - › Budget d'investissement 2026 : **18,5 M\$**
 - › PDI 2026-2035 : **21,8 M\$**
 - › Coût total du projet : **39,5 M\$**
- ▶ **Infrastructures pour les Jeux du Canada 2027**
 - › Budget d'investissement 2026 : **2,5 M\$**
 - › PDI 2026-2035 : **2,5 M\$**





Stimuler l'essor de la Ville

Activités stimulant l'attractivité et le dynamisme socio-économique de la Ville, pour une croissance durable

La Ville soutient la vitalité économique et l'innovation. Le développement immobilier, commercial et entrepreneurial, la création d'espaces d'innovation, les initiatives touristiques et les relations internationales sont autant de leviers qui positionnent Québec comme une ville compétitive, prospère et tournée vers l'avenir.

Le budget 2026 propose plusieurs initiatives en ce sens, notamment :

► **Vision entrepreneuriale Québec 2030 - Fonds de la région de la Capitale-Nationale**

- › Budget d'investissement 2026 : **16,5 M\$**
- › PDI 2026-2035 : **16,5 M\$**

► **Fonds région et ruralité**

- › Budget d'investissement 2026 : **1,5 M\$**
- › PDI 2026-2035 : **4,5 M\$**

► **Pôle d'innovation de l'Est**

- › Budget d'investissement 2026 : **5,4 M\$**
- › PDI 2026-2035 : **5,4 M\$**

► **Revitalisation du secteur de la rue Racine**

- › Budget d'investissement 2026 : **2,0 M\$**
- › PDI 2026-2035 : **2,0 M\$**

► **Reprise et acquisitions de terrains à des fins de requalification**

- › Budget d'investissement 2026 : **24,8 M\$**
- › PDI 2026-2035 : **69,8 M\$**

► **Aménagements des infrastructures pour de nouveaux espaces industriels et technologiques**

- › Budget d'investissement 2026 : **2,0 M\$**
- › PDI 2026-2035 : **18,0 M\$**

► **Programme de rénovation des façades commerciales**

- › Budget d'investissement 2026 : **0,3 M\$**
- › PDI 2026-2035 : **3,0 M\$**

► **Pérennité du Centre Vidéotron**

- › Budget d'investissement 2026 : **2,0 M\$**
- › PDI 2026-2035 : **24,5 M\$**



Développement durable, biodiversité et environnement

Une Ville saine et verte qui prend soin de son territoire et de ses ressources

L'influence des changements climatiques sur les activités quotidiennes est une évidence scientifique. Afin de préserver les espaces pour les générations futures, les projets d'adaptation aux changements climatiques se multiplient et les investissements dans la réserve financière prévue à cet effet se poursuivent.

Augmenter le verdissement, assainir les cours d'eau, assurer une saine gestion des matières résiduelles, préserver la biodiversité et les milieux naturels font, entre autres, partie des priorités de la Ville.

Les services rendus aux citoyens liés à cette priorité organisationnelle sont les suivants :



Procurer un environnement écoresponsable et sain

Activités de coordination et de mise en œuvre procurant un environnement propre, vert et pérenne

La Ville s'engage activement en faveur de la santé globale et de la gestion durable des ressources. Cela inclut la gestion des matières résiduelles, des espaces verts et des milieux naturels. Ensemble, ces initiatives soutiennent un environnement sain, durable et résilient.

Le budget 2026 propose plusieurs initiatives en ce sens, notamment :

- ▶ **Réserve financière pour la pérennité et le développement des infrastructures et l'adaptation aux changements climatiques**
 - › Dotation 2026 : **60,0 M\$**, en hausse de **15,0 M\$**
- ▶ **Plan de transition et d'action climatique 2021-2026**
 - › Budget d'investissement 2026 : **14,0 M\$**
 - › PDI 2026-2035 : **56,0 M\$**
- ▶ **Plantation d'arbres et autres végétaux**
 - › Budget d'investissement 2026 : **7,5 M\$**
 - › PDI 2026-2035 : **74,2 M\$**
- ▶ **Travaux au complexe de valorisation énergétique**
 - › Budget d'investissement 2026 : **21,2 M\$**
 - › PDI 2026-2035 : **112,2 M\$**
- ▶ **Caractérisation et réhabilitation de terrains contaminés**
 - › Budget d'investissement 2026 : **2,3 M\$**
 - › PDI 2026-2035 : **29,6 M\$**
- ▶ **Aménagements des écocentres**
 - › Budget d'investissement 2026 : **7,7 M\$**
 - › PDI 2026-2035 : **12,7 M\$**
- ▶ **Aménagements pour la gestion des sols d'excavation**
 - › Budget d'investissement 2026 : **15,8 M\$**
 - › PDI 2026-2035 : **31,6 M\$**
- ▶ **Plan métropolitain de gestion des matières résiduelles**
 - › Budget d'investissement 2026 : **4,3 M\$**
 - › PDI 2026-2035 : **41,3 M\$**
- ▶ **Projets de mise en valeur des milieux naturels**
 - › Budget d'investissement 2026 : **1,8 M\$**
 - › PDI 2026-2035 : **18,4 M\$**
- ▶ **Aménagement des sentiers de vélo de montagne et fatbike**
 - › Budget d'investissement 2026 : **0,4 M\$**
 - › PDI 2026-2035 : **1,5 M\$**
- ▶ **Plan de gestion des milieux humides et hydriques**
 - › Budget d'investissement 2026 : **4,4 M\$**
 - › PDI 2026-2035 : **15,9 M\$**
- ▶ **Mesure et suivi de la qualité de l'air**
 - › Budget d'investissement 2026 : **0,3 M\$**
 - › PDI 2026-2035 : **2,7 M\$**

Gérer l'eau

Activités de protection de la ressource, de la captation, du traitement, de la distribution, de la collecte, de l'assainissement et du contrôle des eaux assurant une eau de qualité pour les citoyens et l'environnement

La Ville offre aux citoyens des services essentiels de gestion de l'eau potable, usée et pluviale. Protéger, collecter et produire, distribuer et assainir; des gestes quotidiens pour une eau de qualité.

Le budget 2026 propose plusieurs initiatives en ce sens, notamment :

- | | |
|--|--|
| <ul style="list-style-type: none">▶ Réfection des infrastructures d'eaux<ul style="list-style-type: none">› Budget d'investissement 2026 : 103,3 M\$› PDI 2026-2035 : 1,0 G\$▶ Travaux correctifs à la rivière Lorette<ul style="list-style-type: none">› Budget d'investissement 2026 : 16,0 M\$› PDI 2026-2035 : 22,0 M\$▶ Plan de protection du lac Saint-Charles<ul style="list-style-type: none">› Budget d'investissement 2026 : 4,7 M\$› PDI 2026-2035 : 16,6 M\$ | <ul style="list-style-type: none">▶ Pérennité et intervention sur les réseaux d'aqueduc et d'égouts<ul style="list-style-type: none">› Budget d'investissement 2026 : 4,1 M\$› PDI 2026-2035 : 44,6 M\$▶ Programme d'assainissement et de réduction des pertes d'eau dans le réseau d'aqueduc<ul style="list-style-type: none">› Budget d'investissement 2026 : 1,2 M\$› PDI 2026-2035 : 18,6 M\$ |
|--|--|

Développement social, lutte à la pauvreté et à l'exclusion

Une Ville bienveillante qui ne laisse personne derrière



Plus que jamais, la Ville de Québec occupe un rôle pivot dans la lutte à la pauvreté et à l'exclusion. Avec les partenaires, tant communautaires que gouvernementaux, elle poursuit ses efforts pour faire de Québec une ville qui prend soin de tous les citoyens et qui trace la voie vers l'inclusion sociale.

Par des politiques et des programmes adaptés, la Ville pose des gestes en matière de sécurité urbaine et de lutte à la pauvreté et à l'exclusion sociale.

Les services rendus aux citoyens liés à cette priorité organisationnelle sont les suivants :

Animer et soutenir le milieu

Moyens pour soutenir et renforcer le développement social, sportif, culturel, artistique et touristique, au niveau local

La Ville fournit aux citoyens un ensemble de services en lien avec l'intervention communautaire visant à favoriser l'inclusion, le bien-être et la sécurité. Ensemble, ils renforcent le tissu social et assurent un cadre de vie équitable.

Le budget 2026 propose plusieurs initiatives en ce sens, notamment :

► **Plan d'action en matière d'itinérance**

› Budget total : **5,4 M\$**

► **Vision de l'immigration 2024-2030**

› Ajouts de services au budget de fonctionnement 2026 : **0,2 M\$**

› Budget total : **1,5 M\$**

► **Programme ÉquiMobilité**

› Ajouts de services au budget de fonctionnement 2026 : **2,3 M\$**

› Budget total : **4,1 M\$**

► **Plan d'action en matière d'accessibilité universelle**

› Budget d'investissement 2026 : **0,4 M\$**

› PDI 2026-2035 : **3,3 M\$**

► **Agriculture urbaine**

› Budget d'investissement 2026 : **1,0 M\$**

› PDI 2026-2035 : **10,0 M\$**

► **Fonds immobilier communautaire**

› Budget d'investissement 2026 : **0,6 M\$**

› PDI 2026-2035 : **7,1 M\$**

► **Programme de soutien aux organismes propriétaires**

› Budget d'investissement 2026 : **0,3 M\$**

› PDI 2026-2035 : **6,1 M\$**



Assurer la sécurité urbaine

Actions assurant la sécurité et le sentiment de sécurité, tant pour les citoyens que pour les visiteurs

La Ville fournit aux citoyens un ensemble de services en lien avec la sécurité urbaine, notamment la prévention et la lutte contre les incendies, le maintien de la paix et de l'ordre, et la sécurité civile.

Le budget 2026 propose plusieurs initiatives en ce sens, notamment :

► **Hausse de 50 effectifs au Service de police**

› Ajouts de services au budget de fonctionnement 2026 : **7,4 M\$**

► **Hausse de 35 effectifs au Service de protection contre l'incendie**

› Ajouts de services au budget de fonctionnement 2026 : **4,6 M\$**

► **Acquisition d'équipements et de véhicules pour le Service de police**

› Budget d'investissement 2026 : **8,6 M\$**

› PDI 2026-2035 : **29,6 M\$**

► **Acquisition d'équipements et de véhicules pour le Schéma de couverture de risques en sécurité incendie**

› Budget d'investissement 2026 : **7,3 M\$**

› PDI 2026-2035 : **76,5 M\$**

► **Construction, agrandissement et réaménagement des casernes de pompiers**

› Budget d'investissement 2026 : **4,9 M\$**

› PDI 2026-2035 : **6,3 M\$**

► **Mise aux normes et ajouts de bornes d'incendie**

› Budget d'investissement 2026 : **1,1 M\$**

› PDI 2026-2035 : **12,6 M\$**



Saine gestion de l'administration publique

Une Ville efficace et performante



Offrir une qualité de vie incomparable aux citoyens de Québec, tout en respectant leur capacité de payer exige une rigueur budgétaire exemplaire. La Ville travaille continuellement à l'optimisation de ses pratiques au bénéfice des citoyens. En ce sens, des efforts d'optimisation des dépenses de 47,5 M\$ seront réalisées en 2026, tout en maintenant un service de qualité aux citoyens.

Les services rendus aux citoyens liés à cette priorité organisationnelle sont les suivants :



Bien administrer la Ville

Pratiques assurant la saine gestion des ressources et l'engagement des citoyens et des partenaires dans la vie démocratique

La Ville s'engage à offrir une administration moderne, responsable et rigoureuse. La gestion des ressources, la gouvernance, la vie démocratique, la communication et la réponse citoyenne soutiennent une performance agile, transparente et centrée sur les besoins des citoyens.

Le budget 2026 propose plusieurs initiatives en ce sens, notamment :

► Projets de pérennité et de développement des bâtiments et équipements urbains

- › Budget d'investissement 2026 : **40,7 M\$**
- › PDI 2026-2035 : **485,2 M\$**

► Mise à niveau des infrastructures municipales

- › Budget d'investissement 2026 : **33,5 M\$**
- › PDI 2026-2035 : **295,9 M\$**

► Pérennité et développement en technologie de l'information

- › Budget d'investissement 2026 : **23,0 M\$**
- › PDI 2026-2035 : **280,7 M\$**

► Acquisition et pérennité des équipements motorisés

- › Budget d'investissement 2026 : **17,1 M\$**
- › PDI 2026-2035 : **136,9 M\$**

► Coûts d'énergie et d'entretien pour les nouvelles installations

- › Ajouts de services au budget de fonctionnement 2026 : **1,4 M\$**



CADRE FINANCIER

Afin d'assurer une saine gestion des finances publiques, la Ville respecte son cadre financier par l'application de politiques financières rigoureuses. Ces dernières fixent certaines balises essentielles à de bonnes pratiques de gestion. Elles sont renforcées par les cibles suivantes :

- Dette nette consolidée par rapport aux revenus de fonctionnement consolidés à 70,0 % d'ici 2032
- Service de la dette nette par rapport aux revenus de fonctionnement à 10,0 % d'ici 2032
- Réserve d'infrastructures pour changements climatiques

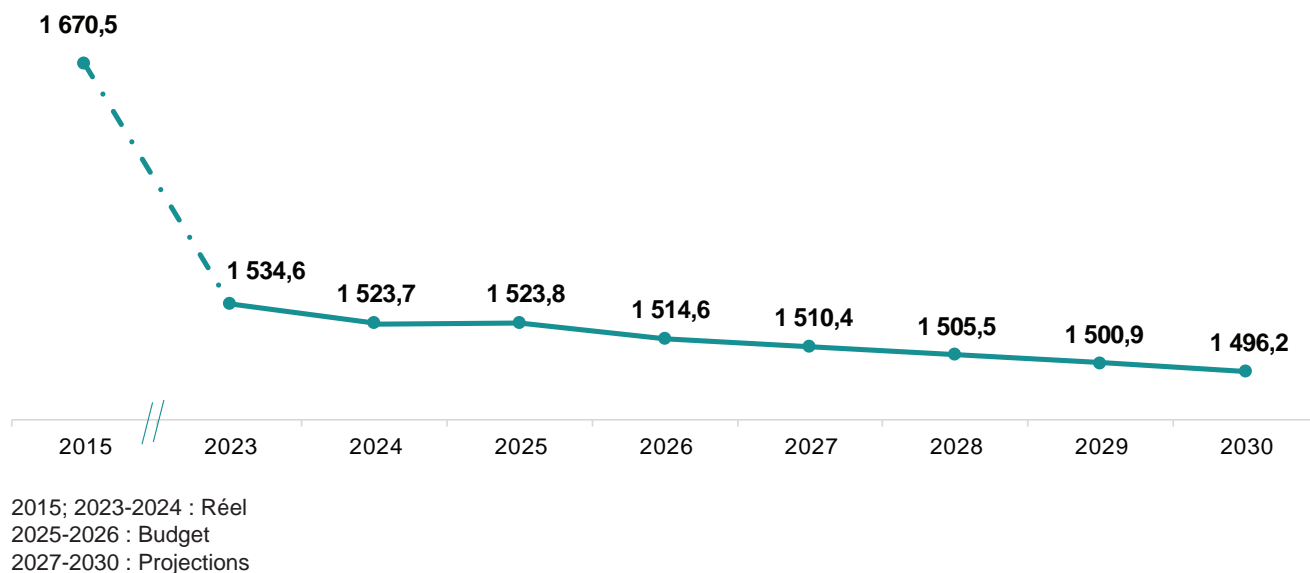
Cadre financier	Budget 2025	Budget 2026
Dette nette consolidée par rapport au revenus de fonctionnement consolidés Cible : ≤ 70,0 % en 2032	78,9 %	78,6 %
Service de la dette nette par rapport aux revenus de fonctionnement Cible : ≤ 10,0 % en 2032	12,7 %	12,4 %
Réserve d'infrastructures pour changements climatiques + 15,0 M\$ par an	45,0 M\$	60,0 M\$
Paiement comptant d'immobilisations (PCI) Cible : 157,7 M\$ récurrent	157,7 M\$	163,0 M\$
Réserve financière pour le paiement de la dette Cible : 50,0 M\$ récurrent	50,0 M\$	50,0 M\$
Rémunération globale Cible : ≤ 40,0 %	35,8 %	35,4 %
Contingent Cible : 0,5 % du budget de fonctionnement des unités administratives	6,2 M\$	6,4 M\$



DETTE NETTE

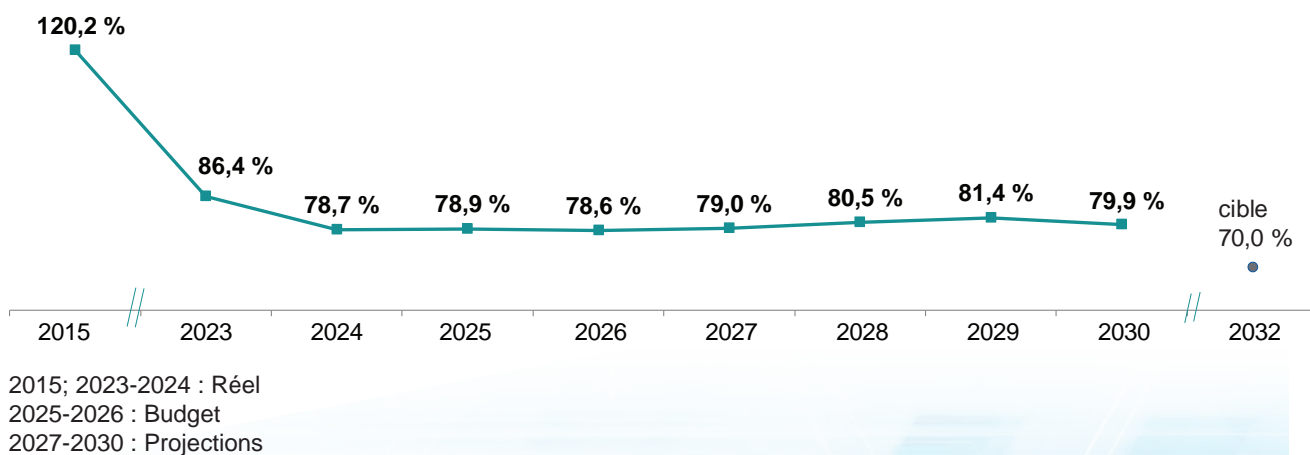
La gestion financière responsable permet de diminuer la pression sur la dette. En 2026, la dette nette recule à 1 514,6 M\$, en baisse de -9,2 M\$ par rapport au budget 2025.

Dette nette
(en millions de dollars)



En 2026, il est prévu que le ratio de la dette nette consolidée* par rapport aux revenus de fonctionnement consolidés soit de 78,6 %.

Dette nette consolidée par rapport aux revenus de fonctionnement consolidés



* incluant la dette de la Ville et des organismes compris dans son périmètre comptable :
le Réseau de transport de la Capitale (RTC) et la Société municipale d'habitation Champlain (SOMHAC)

PROGRAMME DÉCENNAL D'IMMOBILISATIONS 2026-2035

La Ville effectue une planification des investissements sur une période de 10 ans afin de permettre une meilleure planification des besoins de pérennité des infrastructures et des grands projets de développement de la Ville, dans le respect de la Politique de gestion de la dette.

En 2026, le total des investissements prévus se situe à 1 279,0 M\$, dont 1 078,1 M\$ pour la Ville et 200,9 M\$ pour le RTC.

Sommaire des investissements

(en millions de dollars)

Programme décennal d'immobilisations	2026	2027	2028	2029	2030	Total 2026-2030	2031-2035	Total 2026-2035	
INVESTISSEMENTS									
Ville de Québec	730,7	597,5	517,3	516,4	509,9	2 871,8	2 175,7	5 047,4	61,4 %
Tramway de Québec	347,4	269,4	211,1	100,8	70,5	999,3	308,4	1 307,7	15,9 %
Sous-total Ville de Québec	1 078,1	866,9	728,4	617,2	580,5	3 871,1	2 484,0	6 355,1	77,3 %
Réseau de transport de la Capitale (RTC)	200,9	277,5	380,9	304,8	146,3	1 310,4	552,5	1 862,9	22,7 %
Investissements totaux	1 279,0	1 144,4	1 109,3	922,0	726,8	5 181,5	3 036,5	8 218,0	100,0 %
FINANCEMENT									
Financement externe	482,7	418,4	414,4	298,6	181,6	1 795,6	787,5	2 583,1	31,4 %
Emprunts par obligations	351,2	363,9	387,9	407,7	344,4	1 855,1	1 275,2	3 130,3	38,1 %
Païement comptant d'immobilisations	163,0	157,7	157,7	157,7	157,7	793,8	788,5	1 582,3	19,3 %
Réserves, fonds de parcs, fonds carrières et sablières, revenus reportés et autres	282,1	204,4	149,3	58,0	43,1	736,9	185,4	922,2	11,2 %
Financement total	1 279,0	1 144,4	1 109,3	922,0	726,8	5 181,5	3 036,5	8 218,0	100,0 %



Il s'agit d'investissements importants qui s'inscrivent en continuité avec les actions entreprises au cours des dernières années. La Ville a choisi d'investir notamment pour de grands projets, tels que le tramway de Québec, les logements sociaux, la mobilité active, la sécurité routière et le Plan de transition et d'action climatique et de profiter pleinement des programmes gouvernementaux d'aide financière destinés aux infrastructures. La mise à niveau des infrastructures et l'amélioration de la qualité des services rendus aux citoyens permettront de transférer des équipements de valeur aux générations futures.

Les investissements pour le tramway de Québec totalisent 1 307,7 M\$ au présent programme d'immobilisations. De ce montant, 51,8 % provient des gouvernements du Québec et du Canada et 48,2 % de la Ville de Québec par le biais de la réserve d'infrastructures pour les changements climatiques.

Investissements du réseau structurant de transport en commun (en millions de dollars)

Tramway de Québec	Avant 2026	2026	2027	2028	2029	2030	Total 2026-2030	2031-2035	Total 2026-2035	
INVESTISSEMENTS	108,4	347,4	269,4	211,1	100,8	70,5	999,3	308,4	1 307,7	100,0 %
FINANCEMENT										
Gouvernement du Québec	38,0	113,0	82,9	65,5	30,5	21,3	313,3	93,3	406,6	31,1 %
Gouvernement du Canada	25,3	75,4	55,3	43,7	20,3	14,2	208,9	62,2	271,1	20,7 %
Ville de Québec*	45,1	159,0	131,2	101,9	50,0	35,0	477,1	152,9	629,9	48,2 %
Financement total	108,4	347,4	269,4	211,1	100,8	70,5	999,3	308,4	1 307,7	100,0 %
Investissements 2026-2035		1 307,7								

* La participation financière de la Ville de Québec est actuellement estimée à 675,0 M\$ sur la base de l'évaluation des coûts des travaux à réaliser. Cette participation financière pourrait être augmentée jusqu'à un maximum de 750,0 M\$ en fonction de l'évolution des coûts estimés, comme prévu à l'entente de mise en œuvre avec le gouvernement du Québec



GRANDS PROJETS DU PROGRAMME DÉCENNAL D'IMMOBILISATIONS 2026-2035

Le portrait d'une Ville se dessine en fonction des projets majeurs qui voient le jour sur son territoire.

Les investissements prévus au PDI 2026-2035 sont de 8 218,0 M\$ et comprennent notamment les grands projets présentés au tableau suivant.

GRANDS PROJETS D'INVESTISSEMENT | Montants prévus pour 2026-2035

1 862,9 M\$		Projets de maintien du RÉSEAU DE TRANSPORT DE LA CAPITALE
1 449,8 M\$		Projets d' INGÉNIERIE , notamment la réhabilitation et la réfection de chaussées, la réfection et l'entretien des ouvrages d'art, des ouvrages d'eau et d'assainissement
1 307,7 M\$		TRAMWAY DE QUÉBEC - Réseau structurant de transport en commun
254,0 M\$		Projets liés à l'Entente de DÉVELOPPEMENT CULTUREL entre le ministère de la Culture et des Communications et la Ville (234,6 M\$) et mise en œuvre des VISIONS CULTURELLES (19,4 M\$)
209,9 M\$		Gestion de l'eau : OUVRAGES et ÉQUIPEMENTS (77,7 M\$); réfection des postes D'EAU POTABLE ET D'EAUX USÉES (61,6 M\$) et de l' USINE DE TRAITEMENT DE L'EAU POTABLE de Sainte-Foy (54,1 M\$); protection de la PRISE D'EAU du lac Saint-Charles (16,5 M\$)
169,5 M\$		Mise à niveau des équipements récréatifs, sportifs et de plein air, notamment les terrains de BASEBALL (30,8 M\$), les surfaces MULTISPORTS (24,9 M\$), les terrains de TENNIS et de PICKLEBALL (25,2 M\$), les aires de PLANCHES À ROULETTES (17,0 M\$), les terrains de BASKETBALL (7,2 M\$) et les terrains de VOLLEYBALL DE PLAGE (3,0 M\$)
146,0 M\$		Mise en œuvre de la Vision de la MOBILITÉ ACTIVE

138,0 M\$		Acquisitions et remplacements de DIVERS VÉHICULES
112,2 M\$		Travaux au COMPLEXE DE VALORISATION ÉNERGÉTIQUE de la Ville de Québec afin d'assurer sa pérennité et sa performance
91,5 M\$		Acquisition de VÉHICULES au Service de protection contre l'incendie (64,8 M\$) et au Service de police (26,7 M\$)
91,2 M\$		Programme de développement d' HABITATIONS ABORDABLES (49,0 M\$) et de LOGEMENTS SOCIAUX (15,2 M\$), Programme ACCÈS FAMILLE (25,0 M\$) et Programme RÉNOVATION QUÉBEC (2,0 M\$)
78,0 M\$		Investissements en SÉCURITÉ ROUTIÈRE
77,6 M\$		Bassins aquatiques et JEUX D'EAU
74,2 M\$		Plantation d' ARBRES et autres végétaux
2 155,5 M\$		Autres projets prévus au Programme décennal d'immobilisations
8 218,0 M\$	INVESTISSEMENTS TOTAUX 2026-2035	

