

# Le Vieux-Québec : quelques données du recensement et de l'enquête nationale auprès des ménages de 2011

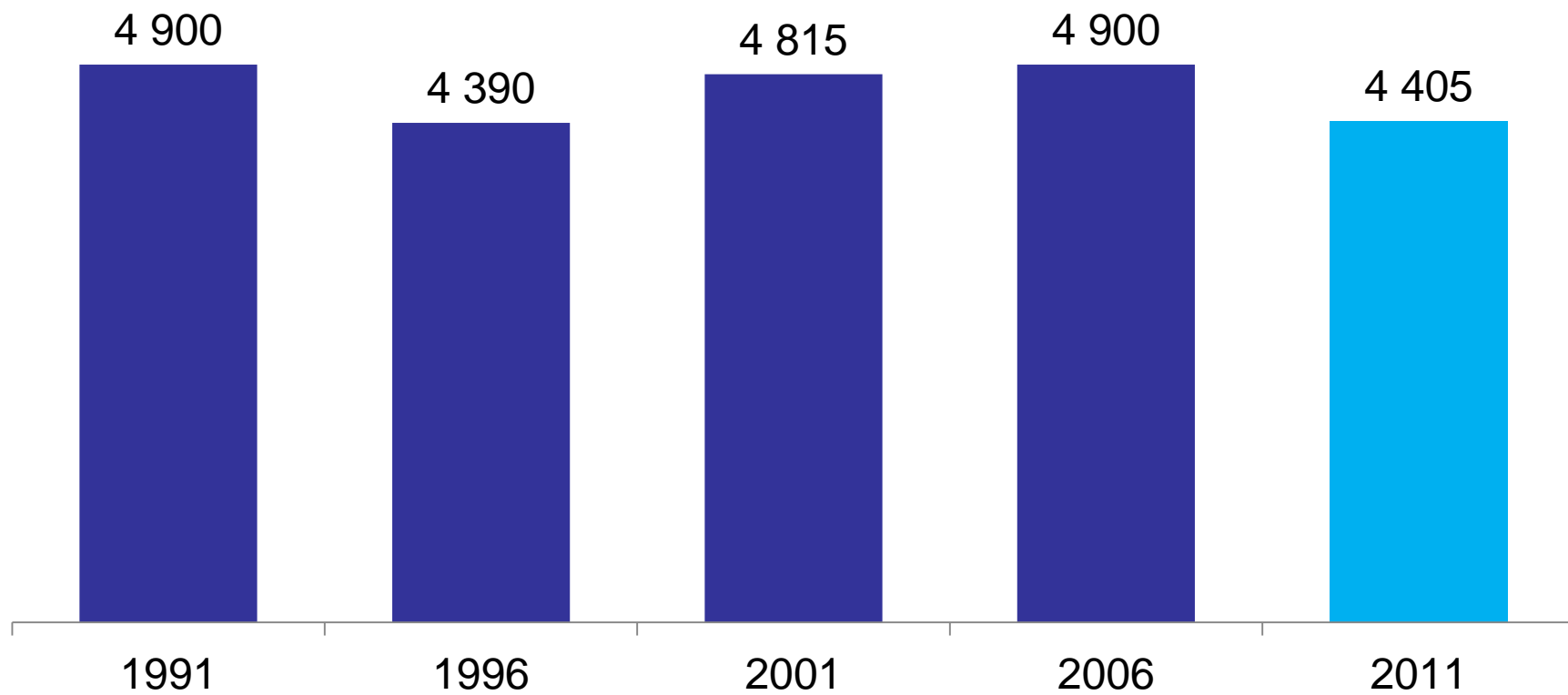
*par Frédéric Brie,*

*Service du développement économique, Division de l'habitation*



# Faits saillants / population

Population du Vieux-Québec\* au recensement



\* Vieux-Québec : correspond aux limites de l'arrondissement historique

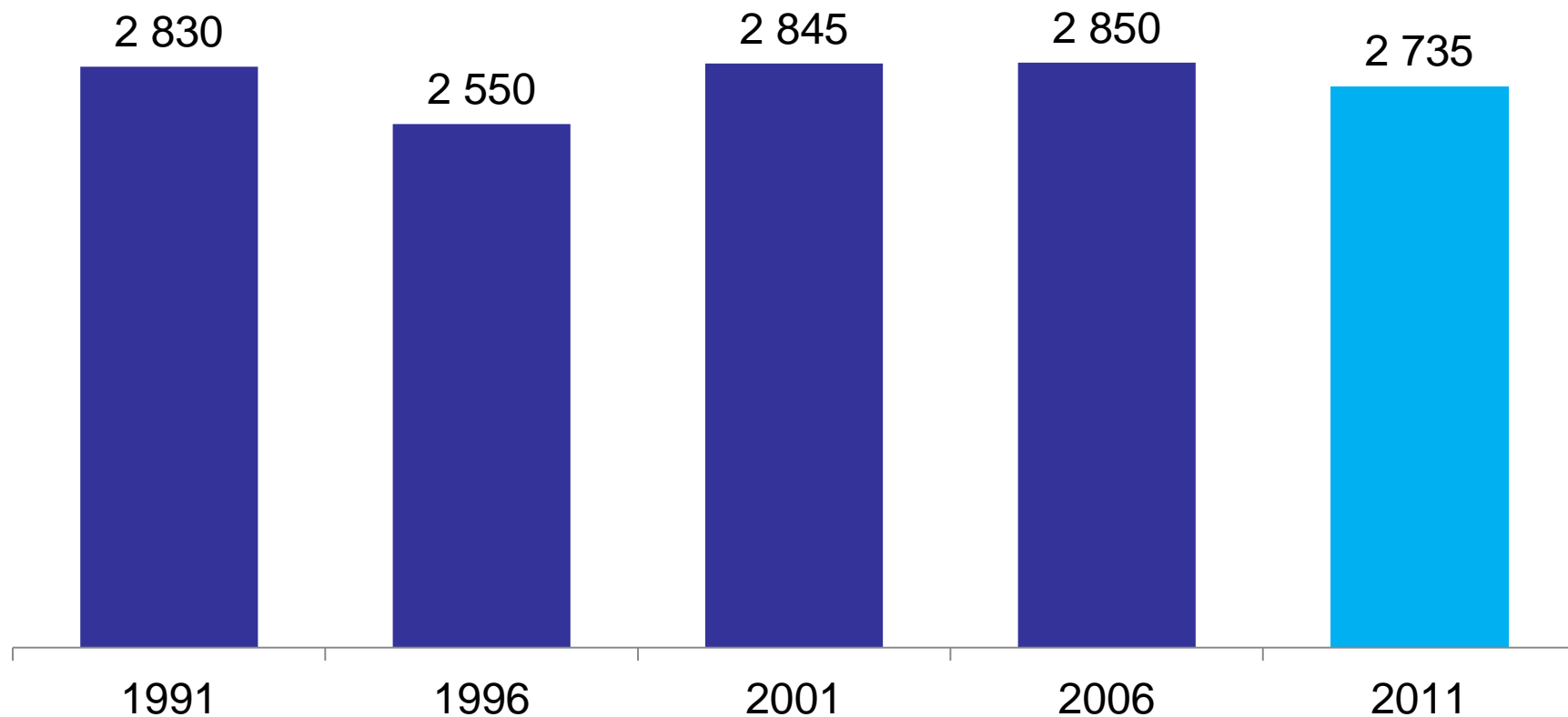
# Faits saillants / population

POPULATION	2006	2011	Var. (%) 2006-2011
AH Vieux-Québec	4 900	4 405	-10 %
Ville de Québec	491 140	516 620	5 %
Saint-Roch	7 700	7 590	-1,4 %
Saint-Jean-Baptiste	9 045	8 665	-4 %
Montcalm	13 825	13 915	1 %
Saint-Sauveur	15 605	15 810	1 %
Vieux-Moulin	14 220	14 115	-1 %
Lairet	16 185	16 200	0 %
Maizerets	14 480	14 460	0 %
Vieux-Limoilou	14 580	14 285	-2 %

- 95,7 % de la population est âgée de + de 15 ans dans le Vieux-Québec comparativement à 86,9 % dans la Ville. Ces résultats sont en hausse par rapport à 2006;
- La population âgée de 0 à 14 ans a diminuée fortement (-30 %) passant de 270 à 190 en 2011. Ce nombre est identique aux résultats des recensements de 1996 et 2001;
- 45 % de la population détient un certificat / diplôme / grade d'études universitaires au baccalauréat ou supérieur comparativement à 23 % à l'échelle de la Ville.

# Faits saillants / ménages

Nombre de ménages dans le Vieux-Québec au recensement



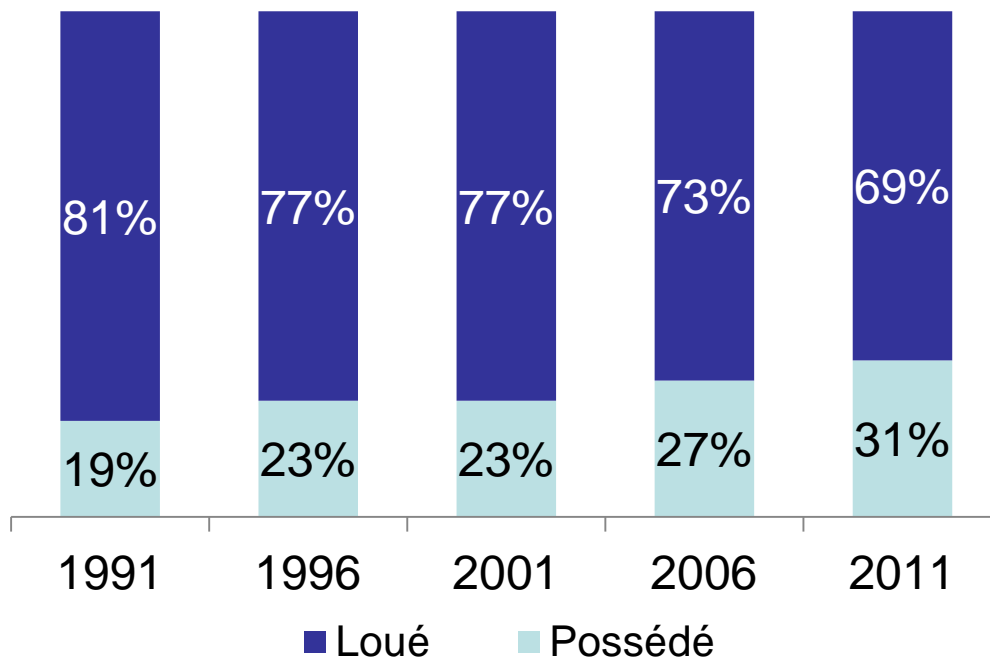
# Faits saillants / ménages

MÉNAGES PRIVÉS	2006	2011	Var. (%) 2006-2011
AH Vieux-Québec	2 850	2 735	-4 %
Ville de Québec	228 095	245 365	7,5 %
Saint-Roch	4 825	4 925	2 %
Saint-Jean-Baptiste	5 785	5 690	-2 %
Montcalm	8055	8140	1 %
Saint-Sauveur	8760	9080	4 %
Vieux-Moulin	6915	7190	4 %
Lairet	9050	9265	2 %
Maizerets	7615	7755	2 %
Vieux-Limoilou	8 035	8 145	1 %

- 65 % des ménages privés du Vieux-Québec sont formés d'une seule personne;
- Des enfants sont présents dans 8 % des ménages privés comparativement à 29 % dans la Ville;
- 11 % de la population dans les ménages privés ont le statut d'immigrant comparativement à 5 % dans la Ville.

# Faits saillants / logements

Proportion de logements privés...



- Le nombre moyen de pièces par logement est de 3,8 dans le Vieux-Québec. Il est de 5,4 sur le territoire de la Ville;
- Un peu plus de 60 % des logements ont 0 ou 1 chambre à coucher;
- La proportion de logements nécessitant des réparations majeures est de 8 % dans le Vieux-Québec, une proportion similaire au reste de la Ville.

# Faits saillants / logements (suite)

*Cette statistique permet d'évaluer la mobilité pré-recensement. Il s'agit donc du nombre de personnes ayant déménagées\* dans l'arrondissement historique en fonction de deux périodes précédant chaque recensement.*

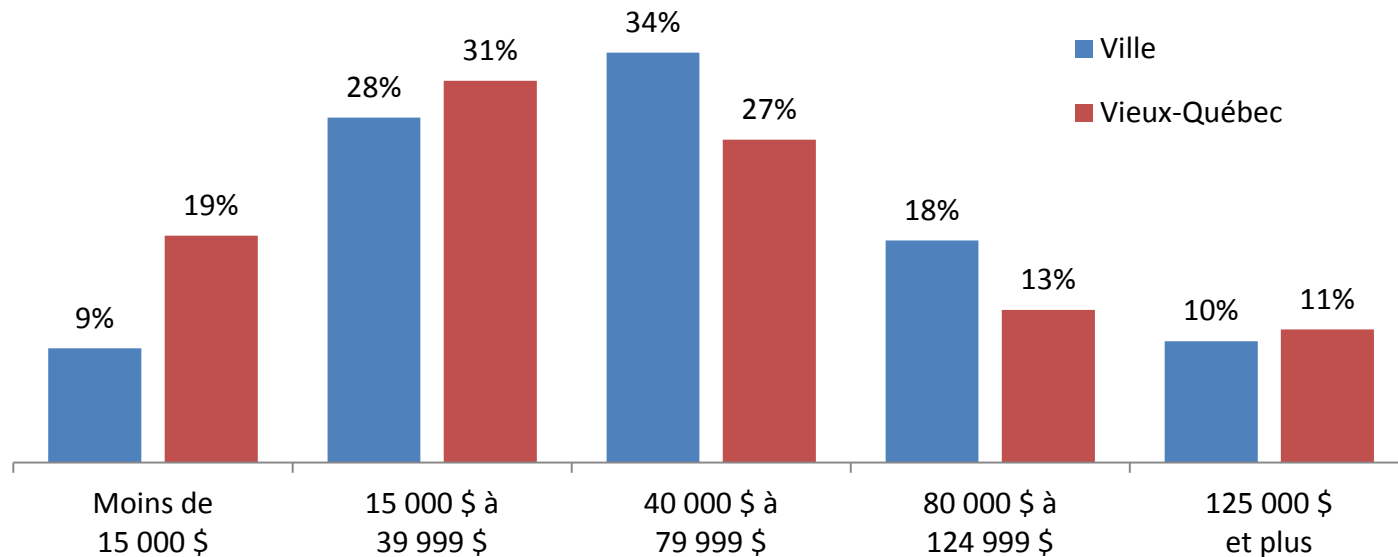
	Personnes ayant déménagées*...	1991	1996	2001	2006	2011
Total	...1 an auparavant	1 290	1 320	1 435	980	940
	<b>proportion</b>	<b>31 %</b>	<b>31 %</b>	<b>31 %</b>	<b>21 %</b>	<b>24 %</b>
	...5 ans auparavant	2 885	2 680	2 970	2 430	2 035
	<b>proportion</b>	<b>71 %</b>	<b>65 %</b>	<b>65 %</b>	<b>53 %</b>	<b>52 %</b>
Migrant (nouveaux arrivants)	...1 an auparavant	n.d.	485	690	365	415
	<b>proportion</b>	<b>n.d.</b>	<b>12 %</b>	<b>15 %</b>	<b>8 %</b>	<b>10 %</b>
	...5 ans auparavant	n.d.	1 295	1 640	955	895
	<b>proportion</b>	<b>n.d.</b>	<b>31 %</b>	<b>36 %</b>	<b>21 %</b>	<b>23 %</b>

*\*Les personnes ayant déménagées sont celles qui, le jour du recensement, demeuraient à une autre adresse que celle où elles résidaient un an ou 5 ans plus tôt, Statistique Canada.*

# Faits saillants / revenu

- Le revenu médian des ménages privés était de 40 000 \$ en 2010 alors que le revenu moyen était de 63 200 \$;
- Le revenu médian dans le Vieux-Québec est de loin inférieur à celui de la Ville (51 775 \$);

Répartition des ménages privés selon leur revenu en 2010





# Faits saillants / revenu

Revenu médian de 2010 des ...	Ville	Vieux-Québec
Ménages privés comptant une personne	30 174 \$	31 928 \$
Ménages privés comptant 2 personnes ou plus	71 905 \$	68 372 \$
Familles comptant un couple seulement	66 786 \$	76 570 \$
Familles comptant un couple avec enfants à la maison	96 848 \$	88 334 \$
Familles monoparentales	49 746 \$	39 440 \$

# En résumé

- La population du Vieux-Québec a évolué en dent de scie depuis 1991;
- La population est proportionnellement plus scolarisée que dans le reste de la ville;
- La proportion de ménages seuls est importante (65 %);
- Un peu plus de 60 % des logements ont un maximum de 1 chambre à coucher;
- La part de logements en location (69 %) est, de loin, supérieure à celle de la ville;
- Environ 50 % des ménages ont un revenu total annuel inférieur à 40 000 \$.