



Les trucs à **VIGILE**

Cahier d'activités éducatives du Service de police de la Ville de Québec





MESSAGE AUX PARENTS

Bonjour!

Aujourd'hui, un policier du Service de police de la Ville de Québec a rencontré votre enfant. Il lui a remis ce cahier d'activités destiné à enseigner des règles de sécurité aux tout-petits. Prenez le temps de le feuilleter avec votre enfant et posez-lui des questions sur les conseils qui y sont prodigués.

La sécurité de votre enfant nous tient à coeur!

Le Service de police
de la Ville de Québec





L'EMBLÈME

du Service de police de la Ville de Québec



Colorie les cases en suivant les indications et découvre l'emblème du Service de police de la Ville de Québec.

1-BLEU

2-GRIS OU ARGENT

3-VERT

4-JAUNE OU OR

5-ROUGE



BONJOUR!

Je suis Vigile, la mascotte du Service de police de la Ville de Québec.

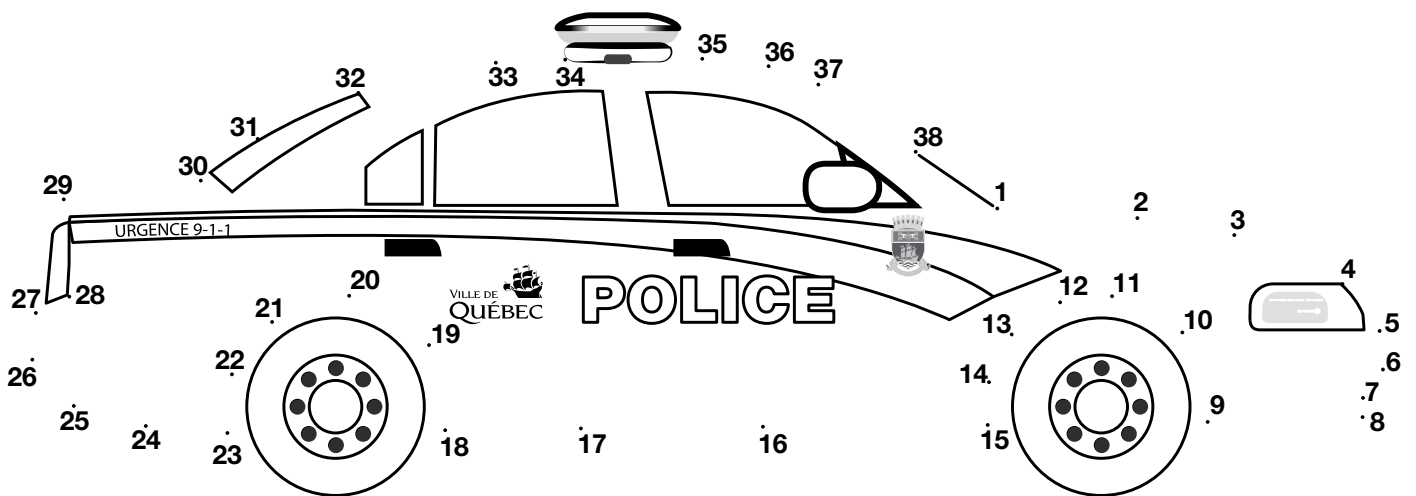
L'emblème
du Service de police
se trouve à quatre endroits
sur l'uniforme de Vigile.
ENCERCLE-LES!





L'AUTO-PATROUILLE

Relie les points, puis colorie l'image.




**Si tu as besoin d'un conseil,
tu peux toujours demander à un policier.**



LES INCONNUS

Imagine que ces deux inconnus veulent te parler et t'offrir des bonbons. Vers qui irais-tu?

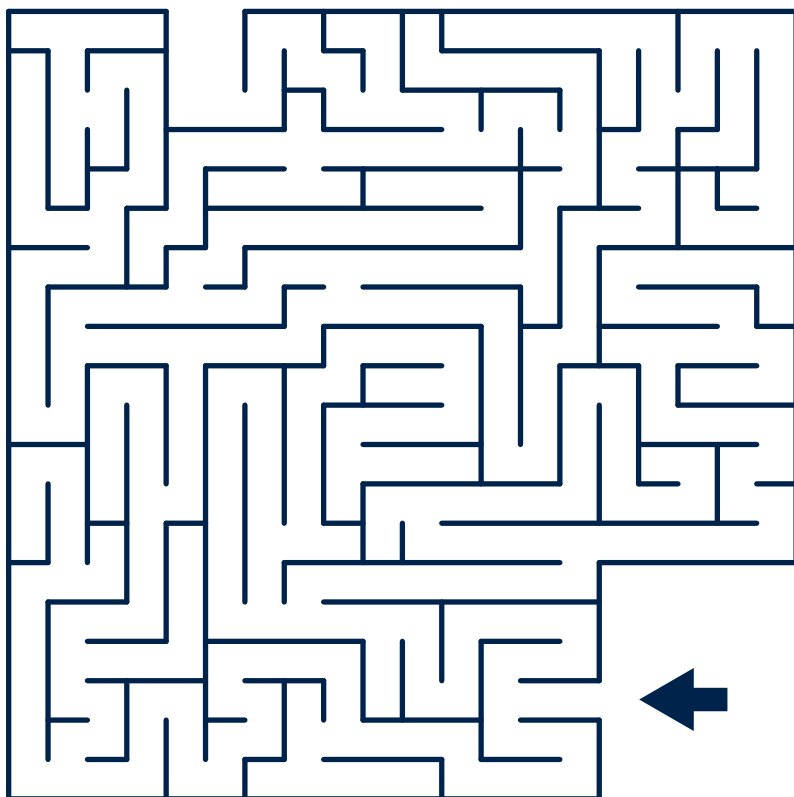


VERS AUCUN! Tu ne dois jamais t'approcher des personnes que tu ne connais pas, même si elles ont l'air gentilles.



L'AUTOBUS SCOLAIRE ARRIVE!

Aide Lysandre à retrouver son chemin afin qu'elle ne soit pas en retard à l'école.





L'HALLOWEEN

Regarde bien ces deux dessins
et trouve 10 différences.



Quelques petits conseils...

- À l'Halloween, fais-toi accompagner d'un adulte.
- Détermine avec tes parents ton parcours et ton heure de retour.
- Porte un costume court et, au lieu d'un masque, maquille-toi.

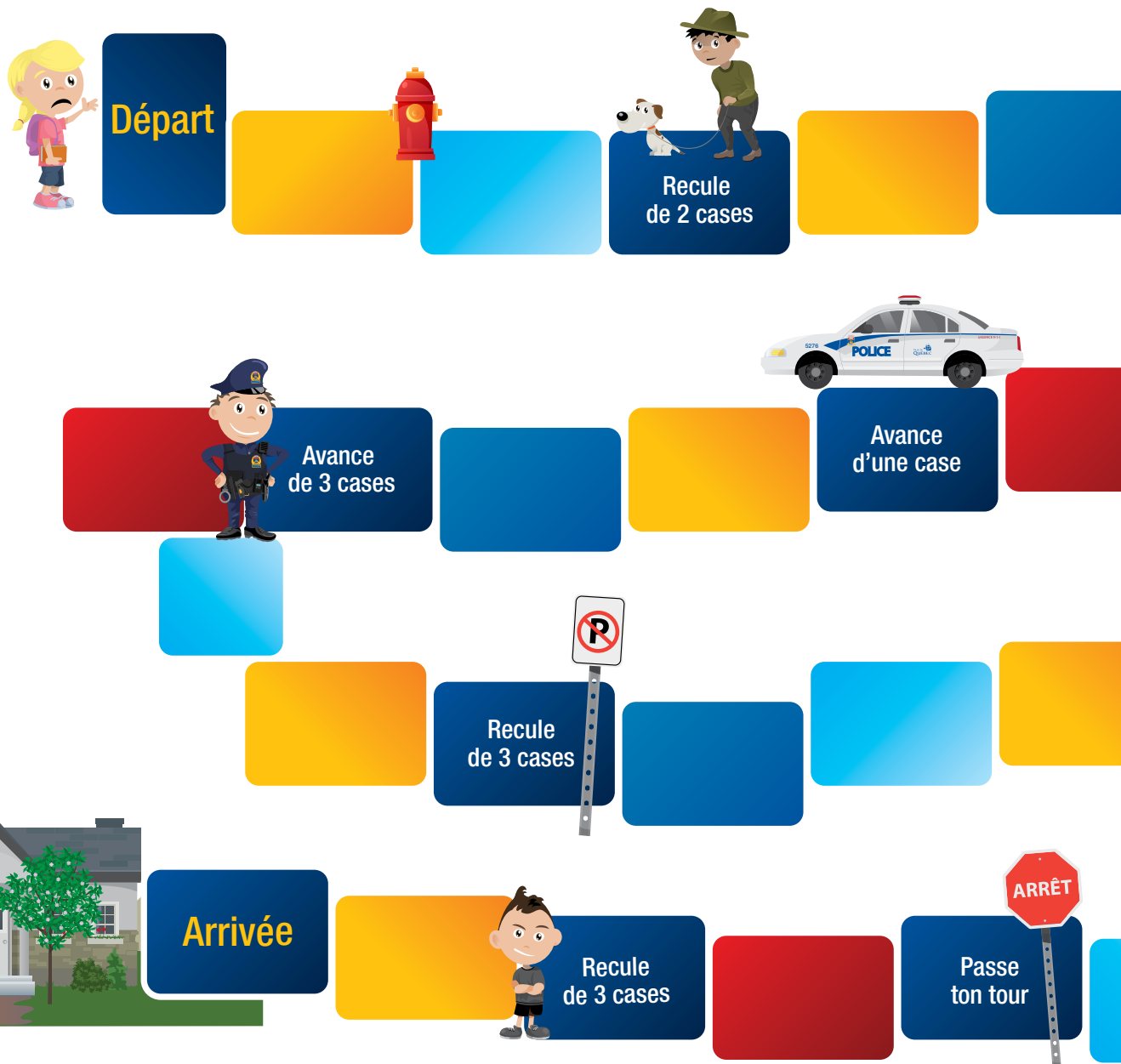


- Habille-toi avec des couleurs vives et munis-toi d'une lampe de poche.
- Parcours un seul côté de la rue à la fois et ne traverse qu'aux intersections.
- N'entre pas dans les maisons ni dans les voitures des inconnus.
- Fais bien examiner les friandises par tes parents avant d'en manger.



TON AMIE EST PERDUE

Aide-la à rejoindre sa maison!



Ce jeu se joue à deux, avec trois pièces de monnaie. Chaque joueur se choisit une pièce de monnaie et la place sur la case de départ. Le plus jeune commence la partie. Pour jouer, tu lances en l'air la troisième pièce de monnaie. Si elle tombe du côté pile, tu avances d'une case. Si elle tombe du côté face, tu avances de deux cases. Lorsque tu arrives sur une case avec une image, tu suis la consigne. Le premier joueur à retrouver la maison gagne la partie.



Que faire si tu es perdu?

- Dirige-toi vers un téléphone public et compose le 9-1-1. Pas besoin d'argent, c'est gratuit! Un ami policier viendra t'aider.
- En te rendant dans un endroit public : dépanneur, station-service, épicerie, etc., demande que l'on t'aide.
- Si tu vois une personne en uniforme, comme une policière, un policier, une pompière ou un pompier, va la voir. Elle pourra t'aider.



C'EST L'HIVER, YOUPI!

Fais un x sur les comportements dangereux.



Lorsque tu joues dans la neige,
n'oublie pas de toujours penser
à ta sécurité et à celle de tes camarades.

Réponses

- glisser sur un banc de neige en direction de la rue.
- lancer des balles de neige à ses camarades;
- creuser des tunnels dans la neige;
- En hiver, il est dangereux de :



SUR INTERNET

Assure-toi de communiquer seulement avec des gens que tu connais.

Choisis avec qui tu veux communiquer.






Un jeune garçon d'une autre école

Le commis du dépanneur

Ton ami Louis

Un élève turbulent de l'école


Un passant





EN AUTOBUS!

Pour prendre l'autobus en toute sécurité :
il faut arriver d'avance à l'endroit prévu, attendre
sans se bousculer en se plaçant en file indienne
pour monter à bord.




Pour sortir de l'autobus en toute sécurité :
il faut descendre un à un, sans se presser
et passer par-devant l'autobus pour traverser
en comptant 10 pas pour bien s'en éloigner.



AMUSE-TOI PRUDEMMENT!

Lorsque tu fais de la planche à roulettes, porte toujours un équipement de sécurité pour éviter de te blesser.




Savais-tu que plus de 800 policières et policiers à la Ville de Québec veillent à ta sécurité et à celle de tes parents?



À VÉLO, EN TOUTE SÉCURITÉ!

Léo veut se promener à vélo. Parmi les accessoires illustrés, sélectionne ceux qui lui sont nécessaires pour partir en toute sécurité.



Réponses

- Lumière
- Pompe à vélo
- Sonnette
- Casque
- Réflecteurs
- Miroir




QUE SIGNIFIENT CES SIGNES?

À vélo, il faut toujours signaler tes intentions pour que les automobilistes sachent ce que tu vas faire comme manoeuvre.


Inscris la lettre qui correspond au signe que fait Vigile.

1. Ralentissement ou arrêt
2. Virage à gauche
3. Virage à droite


A



B



C



Réponses



Connaître le 9-1-1

Sais-tu ce qu'est le 9-1-1?

- C'est un numéro que tu peux composer avec un téléphone pour obtenir rapidement de l'aide des policiers, pompiers ou ambulanciers, peu importe où tu te trouves.
- Avant de composer le 9-1-1, tu dois d'abord te trouver dans un endroit sûr.
- Tu peux composer le 9-1-1 sur n'importe quel téléphone, cellulaire, et même dans une cabine téléphonique puisque tu n'as pas besoin de sous.
- Attention : tu ne dois jamais composer le 9-1-1 pour jouer ou faire une blague. Un appel inutile au 9-1-1 pourrait empêcher les services d'urgence d'aller aider quelqu'un qui a réellement besoin d'aide.
- Quand tu composes le 9-1-1, une vraie personne te répondra et te posera des questions simples. C'est important que tu répondes à toutes ses questions pour qu'on puisse bien t'aider.

Appelle-nous si...

- Des personnes te font peur ou te menacent.
- Un inconnu te suit souvent dans les rues de ton quartier.
- Des enfants de ton école s'amuse à intimider ou à battre les autres.
- Une personne veut t'obliger à faire des choses que tu n'aimes pas.
- Tu connais une amie ou un ami qui vit une situation de violence ou d'abus dans sa famille.
- Tu veux nous parler d'un secret ou d'un problème personnel que tu vis dans ton entourage.
- Un inconnu avec qui tu communique sur Internet veut te donner un rendez-vous.





Vigilance
SÉCURITÉ
Surveillance
PRÉVENTION
Attention